


**Manuál značky  
a jednotného  
vizuálního stylu města  
VIZO:VICE**



# OBSAH MANUÁLU

## 01 ÚVOD

- 06 Jednotný vizuální styl
- 07 Principy práce s manuálem

## 02 VIZUÁLNÍ IDENTITA

- 09 Značka Vizovice
- 10 Ideová koncepce jednotného vizuálního stylu
- 11 Slogan

## 03 MANUÁL LOGOTYPU

### Základní verze logotypu

- 13 Základní definice barev
- 14 Základní barevná verze logotypu
- 15 Negativní barevná verze logotypu na trnkovém pozadí
- 16 Negativní a černobílá verze logotypu
- 17 Zakázané varianty použití logotypu

### Logotyp se sloganem

- 19 Použití logotypu se sloganem a bez něj
- 20 Barevná verze logotypu se sloganem
- 21 Negativní barevná verze logotypu se sloganem na trnkovém pozadí
- 22 Negativní a černobílá verze logotypu se sloganem
- 23 Zakázané varianty použití logotypu se sloganem

### Logotyp města a městského úřadu

- 25 Logotyp Město Vizovice a Městský úřad Vizovice
- 26 Logotyp Město Vizovice v kombinaci s erbem

### Logotypy organizačních složek města a příspěvkových organizací

- 28 Princip tvorby logotypu organizačních složek a příspěvkových organizací města
- 29 Definice barev organizačních složek a příspěvkových organizací města
- 30 Logotyp Kulturního centra Vizovice
- 31 Logotyp Technických služeb Vizovice
- 32 Logotyp Sdružení dobrovolných hasičů Vizovice
- 33 Logotyp DDM Zvonek Vizovice
- 34 Logotyp Mateřské školy Vizovice
- 35 Logotyp Základní školy Vizovice

- 36 Souhrn logotypů organizačních složek a příspěvkových organizací města
- 37 Souhrn negativních variant logotypů organizačních složek a příspěvkových organizací města
- 38 Souhrn černobílých variant logotypů organizačních složek a příspěvkových organizací města
- 39 Souhrn negativních černobílých variant logotypů organizačních složek a příspěvkových organizací města
- 40 Zakázané varianty použití logotypů organizačních složek a příspěvkových organizací města

### Konstrukce logotypu, ochranné zóny, minimální velikost

- 42 Konstrukce logotypu
- 43 Ochranná zóna logotypu
- 44 Ochranná zóna logotypu se sloganem
- 45 Minimální velikost základního logotypu
- 46 Minimální velikost základního logotypu se sloganem

### Písmo

- 48–49 Základní písmo
- 50 Základní písmo II. úrovně
- 51 Doplnkové písmo

### Titulky a nadpisy

- 53 Titulky a nadpisy vycházející z logotypu VIZO:VICE
- 54 Ukázka použití titulků vycházejících z logotypu VIZO:VICE

## 04 GRAFICKÉ VÝSTUPY

### Interní grafické výstupy

56	Vizitka – volený představitel města
57	Vizitka – zaměstnanec městského úřadu
58	Grafický rozkres vizitky
59	Vizitka – volený představitel města – náhled
60	Vizitka – zaměstnanec městského úřadu – náhled
61	Hlavičkový papír – Město Vizovice
62	Hlavičkový papír – Město Vizovice – náhled
63	Hlavičkový papír – Městský úřad Vizovice
64	Hlavičkový papír – Městský úřad Vizovice – náhled
65	Hlavičkový papír – méně formální varianta loga se sloganem
66	Hlavičkový papír – méně formální varianta loga se sloganem – náhled
67	Obálka – DL s okénkem
68	E-mailový podpis – volený představitel města
69	E-mailový podpis – volený představitel města – náhled
70	E-mailový podpis – zaměstnanec městského úřadu
71	E-mailový podpis – zaměstnanec městského úřadu – náhled
72	E-mailový podpis – zaměstnanec organizační složky či příspěvkové organizace města
73	E-mailový podpis – zaměstnanec organizační složky či příspěvkové organizace města – náhled
74	E-mailový podpis – ukázky použití
75	E-mailový podpis – varianty použití dle formy komunikace

### Externí grafické výstupy

77	Plakát a pozvánka na akci pořádanou Městem Vizovice
78	Rollup Města Vizovice
79	Rollup Města Vizovice – náhled
80	Rollup Kulturního centra Vizovice
81	Rollup Kulturního centra Vizovice – náhled
82	Plakáty Kulturního centra Vizovice
83	Plakáty Kulturního centra Vizovice – ukázka aplikace
84	Plakáty Kulturního centra Vizovice – ukázka aplikace na CLV
85	Plakáty Kulturního centra Vizovice – další ukázky
86	Pozvánka na akci Kulturního centra Vizovice
87	Šablona newsletteru Kulturního centra Vizovice
88	Šablona newsletteru Kulturního centra Vizovice – náhled
89	Razítko – turistické – dvoubarevné
90	Razítko – turistické – jednobarevné
91	Razítko – Městský úřad Vizovice
92	Razítko – DDM Zvonek Vizovice
93	Razítko – Technické služby Vizovice
94	Razítko – Mateřská škola Vizovice
95	Razítko – Kulturní centrum Vizovice
96	Vizovické noviny – titulní strana a ukázka vnitřní strany
97	Vizovické noviny – ukázka sazby
98–100	Vizovické noviny – náhled titulní strany

102

103

104

105

106

107

108

109

110

111

112

113

114

115

116

117

### Merchandising

Triko – bílé
Triko – bílé – dámský střih – náhled
Triko – bílé – pánský střih – náhled
Triko – trnkové
Polo triko, klíčenka
Balonek nafukovací
Ponožky
Hrnek na čaj
Nápojový kelímek
Porcelánový hrneček na kávu
Samolepky
Propiska
Pastelky
Plechový hrnek
Štamprle a slivovice
Kuličky

## 05 WEBOVÉ STRÁNKY

119

120

121

122

Homepage webu Města Vizovice
Homepage webu Města Vizovice – náhled
Homepage webu Kulturního centra Vizovice
Homepage webu Kulturního centra Vizovice – náhled

## 06 NAVIGAČNÍ SYSTÉM

124

125–127

128–130

131

132

133

134

135–137

138

Grafika městského navigačního systému
Městský úřad Vizovice – venkovní označení budovy
Městský úřad Vizovice – označení kanceláří
Městský úřad Vizovice – směrovka k výtahu
Městský úřad Vizovice – orientační cedula
Městský úřad Vizovice – vitrína interiérová
Městský úřad Vizovice – vitrína exteriérová / úřední deska
Kulturní centrum Vizovice – venkovní označení budovy
Kulturní centrum Vizovice – vizualizace venkovního označení budovy

## 07 DALŠÍ FÁZE MOŽNÉHO ROZPRACOVÁNÍ VIZUÁLNÍHO STYLU

140

141

142

Barevné varianty logotypů organizačních složek a příspěvkových organizací města – další fáze
Černobílé varianty logotypů organizačních složek a příspěvkových organizací města – další fáze
Práce se sloganem po zaužívání vizuálního stylu – další fáze



01  
ÚVOD

06  
07

Jednotný vizuální styl  
Principy práce s manuálem

Jednotný vizuální styl patří mezi hlavní nástroje efektivní prezentace města na veřejnosti. Jeho kvalitní zpracování spoluvytváří a podporuje image moderní organizace a zvyšuje povědomí o její existenci a charakteru. Jednotný vizuální styl tvoří systém značek (obecné, tematické a doplňkové) a také stanovené barvy a písmo, které společně s vkusnou komunikací reprezentují hodnoty města, o něž se opírá. Pouze dlouhodobé dodržování stanovených pravidel a zásad vede k vybudování povědomí o značce jako důvěryhodném produktu.

Manuál značky popisuje charakter či osobnost značky. Současně se jedná o soubor pravidel a předpisů pro vytváření fungujícího jednotného vizuálního stylu prostřednictvím konkrétních grafických výstupů. Určuje parametry správného užívání značky, postupy pro aplikaci jednotlivých prvků a realizaci komunikačních, merkantilních a dalších materiálů.



Pokud vystupujete jménem Města Vizovice anebo používáte jeho logo, projděte si pozorně tento manuál, jenž slouží jako předpis, návod, ale i inspirace při aplikování grafických prvků v tištěné, prostorové či on-line komunikaci. Manuál obsahuje kromě správného způsobu užití i příklady zakázaných variant použití.

Při jakékoliv grafické prezentaci považujte tento manuál jako výchozí zdroj informací, dbejte na estetickou formu a dodržujte typografické zásady. Předložená pravidla nemohou předpovídat všechny možnosti a způsoby komunikace, pouze vymezují okruh řešení, která mají pomoci udržovat původní koncept.

Manuál obsahuje dostatečné množství inspirativních ukázek aplikace jednotného vizuálního stylu nejen samotného Města Vizovice, ale i jeho příspěvkových organizací a podpoří tak i kreativitu při tvorbě nových návrhů.

Manuál je živý dokument, který se může postupně dotvářet společně s nabytými zkušenostmi při práci s logem či dalšími prvky vizuální komunikace.



# 02

# VIZUÁLNÍ IDENTITA

09  
10  
11

Značka Vizovice  
Ideová koncepce jednotného vizuálního stylu  
Slogan



Čím jsou Vizovice.

Už jejich jméno tvoří svébytný ident. Stačí ho říct a většině lidí se vybaví slivovice, Trnkobraní nebo třeba největší evropský rockový festival. Každému jsou Vizovice známé. Právě v mnohovrstevnatosti Vizovic se skrývá jejich síla. Není to místo pod větvemi tradicionalismu, zastaralá instituce, ale obec plná života. Smnoha kořeny. Smnoha tváře. Všechno tady řetízkuje, jedno vede k druhému. Není to trnka, folklór ani předsudky. Ale cokoli, co si člověk přeje – malebné, pulzující, neustále se měnící městečko, pokaždé ovšem držící sebeurčující mantru. Vizovice jsou více, než by vás samotné napadlo. Právě bohatost Vizovic, v každém významu – od kulturního po společenský, od historického po vizionářský – a také fakt, že sám název města je značka sama o sobě, jsou základními pilíři navrhovaného loga. Každý si v něm najde to své. Jsou brandem, symbolem, zázemím, názvoslovím radosti = jsou městem, v jehož jménu stojí za to žít.

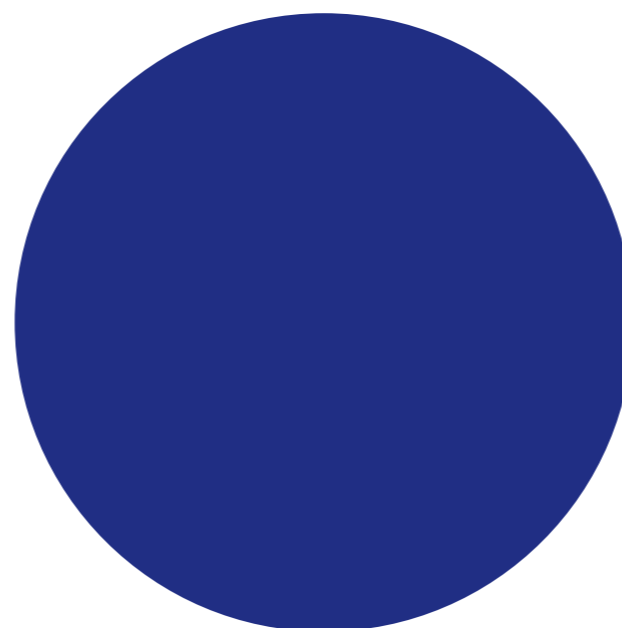



Dvojtečka je v logotypu tím nejdůležitějším stavebním prvkem. Tím, že rozděluje jméno na VIZO:VICE sděluje, že Vizovice jsou městem, kde je všeho VÍCE a které má i jasnou VIZI. Barvu dvojtečky logotypu měníme dle účelu jeho užití, se kterým barvy korespondují. Navrhovaný princip dvojtečky a obměn její barevnosti umožňuje bohaté kombinace smyslové i grafické. Dvojtečka nebo také dva kruhy jsou univerzálními grafickými prvky, na kterých lze samotný vizuální styl dlouhodobě stavět.

### **BAREVNOST LOGOTYPU / TRNKOVÁ & SLUNEČNÁ**

Barvy představují odkaz na nejznámější místní plodinu – trnku a slunce, slunné místo pro život. Při troše fantazie lze slunečnou barvu vnímat i jako barvu trnkové pecky.

Pro lokální a kontextové užití pracujeme také s barevnou akcentací dvojtečky a doplňkových textů. Například :VÍCE kultury – pro Kulturní centrum Vizovice či :VÍCE pořádku – pro Technické služby Vizovice. Barvu dvojtečky a doplňkových textů přiřazujeme podle předem definovaného klíče.



Tento expresivní a energický slogan poukazuje na všestranné bohatství města – na úrodu trnek, kulturní akce, sport i zábavu, turistické atraktivity, tradice, gastronomii, na příležitosti k bydlení i k práci. Tedy místo s bohatou nabídkou pro spokojený život. Navíc se tak děje s podprahovým odkazem na trnkovou náladu rezonující v barvě i tradicích města.

pecka život

# 03

# MANUÁL LOGOTYPU

## Základní verze logotypu

13	Základní definice barev
14	Základní barevná verze logotypu
15	Negativní barevná verze logotypu na trnkovém pozadí
16	Negativní a černobílá verze logotypu
17	Zakázané varianty použití logotypu

Důležitým prvkem jednotného vizuálního stylu je barevnost. Její důsledné uplatňování významným způsobem dotváří vizuální identitu města.

Pro tisk přímými barvami jsou barvy definovány podle vzorníku PANTONE, pro soutiskové provedení ve stupnici CMYK, pro barevné odstíny nátěrových hmot podle vzorníku RAL a pro online elektronické výstupy v barevném modelu RGB.

## TRNKOVÁ

**PANTONE: 2745**

**CMYK: 100/95/0/15**

**RGB: 40/41/121**

**RAL: 5022**

**Samolepicí fólie:**

**IP 5700 Stratos Blue Gloss**

**Avery 723**

## SLUNEČNÁ

**PANTONE: 1235**

**CMYK: 0/29/91/0**

**RGB: 252/189/27**

**RAL: 1003 Signalgelb**

**Samolepicí fólie:**

**IP 5716 Sunflower Gloss**

**Avery 704**

**VIZO:VICE**

**vizo:vice**

VIZO:VICE

VIZO:VICE

VIZO:VICE

VIZO:VICE

VIZO:VICE

VIZO:VICE



Logotyp Vizovic (i dalších jeho mutací) je povoleno zobrazovat výhradně v originální podobě definované grafickým manuálem. Na této straně jsou uvedeny některé zakázané verze logotypu.

Je zakázáno:

- měnit předepsanou barevnost logotypu nebo jeho částí
- měnit velikost, proporce a postavení jednotlivých částí logotypu
- zobrazovat logotyp nekompletní
- měnit písmový font logotypu, jeho velikost a postavení
- deformovat logotyp nebo modifikovat pomocí filtrů a stínů
- používat logotyp s průhledností či jiným filtrem nebo efektem

~~VIZO:VICE~~

~~vizo:vice~~

~~VIZO:VICE~~

~~VIZO:VICE~~

~~VIZO:VICE~~

~~VIZO:VICE~~

~~VIZO:VICE~~

~~VIZO:VICE~~

## 03

# MANUÁL LOGOTYPU

## Logotyp se sloganem

19	Použití logotypu se sloganem a bez něj
20	Barevná verze logotypu se sloganem
21	Negativní barevná verze logotypu se sloganem na trnkovém pozadí
22	Negativní a černobílá verze logotypu se sloganem
23	Zakázané varianty použití logotypu se sloganem

Logotyp VIZO:VICE lze používat jak ve spojení se sloganem, tak bez něj. Obecně preferovaná je však varianta se sloganem.

Níže jsou uvedeny hlavní důvody užití logotypu bez sloganu:

- malá reprodukováná velikost logotypu neumožňující čitelné zobrazení sloganu
- oficiální dokumenty či komunikace Městského úřadu Vizovice, na nichž by slogan působil nepatřičně
- označení oficiálních budov či institucí města
- ve variantách logotypu s označením „Město Vizovice“ či „Městský úřad Vizovice“
- v logotypech organizačních složek a příspěvkových organizací města

**VIZO:VICE**  
pecka život

**VIZO:VICE**  
pecka život

VIZO:VICE  
pecka život

VIZO:VICE  
pecka život

**VIZO:VICE**  
pecka život

**VIZO:VICE**  
pecka život

**VIZO:VICE**  
pecka život

**VIZO:VICE**  
pecka život

Logotyp Vizovic se sloganem (i dalších jeho mutací) je povoleno zobrazovat výhradně v originální podobě definované grafickým manuálem. Na této straně jsou uvedeny některé zakázané verze logotypu se sloganem.

Je zakázáno:

- měnit barevnost logotypu a sloganu jinak, než je definováno v manuálu
- měnit velikost, proporce a postavení logotypu a sloganu
- zarovnávat slogan jinak, než na střed pod logotyp
- měnit pozici sloganu vůči logotypu, např. umisťovat nad logotyp
- používat efekty jako je například stínování, outline a další

~~VIZO:VICE  
pecka život~~

~~VIZO:VICE  
*pecka život*~~

~~VIZO:VICE  
pecka život~~

~~VIZO:VICE  
pecka život~~

~~VIZO:VICE  
pecka život~~

~~pecka život  
VIZO:VICE~~

~~VIZO:VICE  
pecka život~~

~~VIZO:VICE  
pecka život~~

## 03

**MANUÁL  
LOGOTYPU****Logotyp města  
a městského  
úřadu**

25

Logotypy Město Vizovice a Městský úřad Vizovice

26

Logotyp Město Vizovice v kombinaci s erbem



Logotypy obsahující označení „Město Vizovice“ či „Městský úřad Vizovice“ jsou sekundárního významu. Nejsou určeny pro hlavní komunikaci a jejich užití je pouze na dokumentech úřadu, které toto označení z legislativních důvodů vyžadují. Logotyp „Městský úřad Vizovice“ lze použít i při označení samotné budovy městského úřadu.

**město**  
**VIZO:VICE**

**městský úřad**  
**VIZO:VICE**

Použití logotypu obsahujícího navíc i erb je povoleno pouze v ojedinělých, k historickým událostem se vztahujících případech.



## 03

# MANUÁL LOGOTYPU

## Logotypy organizačních složek města a příspěvkových organizací

28	Princip tvorby logotypu organizačních složek a příspěvkových organizací města
29	Definice barev organizačních složek a příspěvkových organizací města
30	Logotyp Kulturního centra Vizovice
31	Logotyp Technických služeb Vizovice
32	Logotyp Sdružení dobrovolných hasičů Vizovice
33	Logotyp DDM Zvonek Vizovice
34	Logotyp Mateřské školy Vizovice
35	Logotyp Základní školy Vizovice
36	Souhrn logotypů organizačních složek a příspěvkových organizací města
37	Souhrn negativních variant logotypů organizačních složek a příspěvkových organizací města
38	Souhrn černobílých variant logotypů organizačních složek a příspěvkových organizací města
39	Souhrn negativních černobílých variant logotypů organizačních složek a příspěvkových organizací města
40	Zakázané varianty použití logotypů organizačních složek a příspěvkových organizací města

Logotypy organizačních složek a příspěvkových organizací města vycházejí ze základního logotypu, kterému je představen název organizační složky či příspěvkové organizace. Názvy organizačních složek či příspěvkových organizací se liší barevným provedením, které je pro danou organizační složku či příspěvkovou organizaci charakteristické. S názvem organizačních složek či příspěvkových organizací barevně korespondují i dvojtečky uprostřed základního logotypu.

### Barevné kódy organizačních složek či příspěvkových organizací města:

#### Kulturní centrum

– hnědá jako symbol opory a důvěryhodnosti.

#### Technické služby

– mají na starosti správu a údržbu města a městské zeleně. Proto zelená jako symbol čistoty a starosti o městskou zeleň.

#### Mateřská škola

– oranžová jako symbol optimismu, mládí a radosti ze života. Vzbuzuje v nás zvědavost a chuť do dobrodružství.

#### Základní škola

– tyrkysová jako barva mládeže, energie a rozvoje.

#### DDM Zvonek

– fialová navazující na stávající barevný kód a symbolizující barvu květiny v názvu organizace.

#### Hasiči

– červená jako barva ohně.



**KULTURNÍ  
CENTRUM**

**PANTONE 729  
CMYK  
0/31/61/18  
RGB  
195/137/94**



**TECHNICKÉ  
SLUŽBY**

**PANTONE 347  
CMYK  
100/0/86/3  
RGB  
55/161/55**



**HASIČI**

**PANTONE 485  
CMYK  
0/95/100/0  
RGB  
226/39/28**



**DDM ZVONEK**

**PANTONE 521  
CMYK  
27/47/0/0  
RGB  
120/91/159**



**ZÁKLADNÍ  
ŠKOLA**

**PANTONE 3258  
CMYK  
59/0/33/0  
RGB  
115/195/182**



**MATEŘSKÁ  
ŠKOLA**

**PANTONE 151  
CMYK  
0/48/95/0  
RGB  
240/128/23**

kulturní centrum  
VIZO:VICE

kulturní centrum  
VIZO:VICE

**technické služby**  
**VIZO:VICE**

**technické služby**  
**VIZO:VICE**

**hasiči**  
**VIZO:VICE**

**hasiči**  
**VIZO:VICE**



ddm zvonek  
**VIZO:VICE**

ddm zvonek  
VIZO:VICE

**mateřská škola**  
**VIZO:VICE**

**mateřská škola**  
**VIZO:VICE**

základní škola  
VIZO:VICE

základní škola  
VIZO:VICE

kulturní centrum  
VIZO:VICE

d dm zvonek  
VIZO:VICE

technické služby  
VIZO:VICE

mateřská škola  
VIZO:VICE

hasiči  
VIZO:VICE

základní škola  
VIZO:VICE

kulturní centrum  
VIZO:VICE

ddm zvonek  
VIZO:VICE


technické služby  
VIZO:VICE

mateřská škola  
VIZO:VICE

hasiči  
VIZO:VICE

základní škola  
VIZO:VICE

V černobílém tisku a v případech, kdy není z technických důvodů možné aplikovat logotyp barevně, lze použít jeho černobílé provedení. Primární trnková barva je zde nahrazena 100% černou a doplňková barva je šedá (50% black).



kulturní centrum  
**VIZO:VICE**

ddm zvonek  
**VIZO:VICE**

technické služby  
**VIZO:VICE**

mateřská škola  
**VIZO:VICE**

hasiči  
**VIZO:VICE**

základní škola  
**VIZO:VICE**

<b>kulturní centrum VIZO:VICE</b>	kulturní centrum VIZO:VICE
<b>technické služby VIZO:VICE</b>	technické služby VIZO:VICE
<b>hasiči VIZO:VICE</b>	hasiči VIZO:VICE
<b>ddm zvonek VIZO:VICE</b>	ddm zvonek VIZO:VICE
<b>mateřská škola VIZO:VICE</b>	mateřská škola VIZO:VICE
<b>základní škola VIZO:VICE</b>	základní škola VIZO:VICE

Logotypy organizačních složek a příspěvkových organizací Města Vizovice je povoleno zobrazovat výhradně v originální podobě definované grafickým manuálem. Na této straně jsou uvedeny některé zakázané verze logotypu.

Je zakázáno:

- měnit předepsanou barevnost logotypu nebo jeho částí
- měnit velikost, proporce a postavení jednotlivých částí logotypu
- zobrazovat logotyp nekompletní
- měnit písmový font logotypu, jeho velikost a postavení
- deformovat logotyp nebo modifikovat pomocí filtrů a stínů
- používat logotyp s průhledností či jiným filtrem nebo efektem
- upravovat barevnost či dobarvovat a dokreslovat logotyp

~~kulturní centrum  
VIZO:VICE~~

~~*kulturní centrum*  
VIZO:VICE~~

~~kulturní centrum  
VIZO:VICE~~

~~kulturní centrum  
VIZO:VICE~~

~~kulturní centrum  
VIZO:VICE~~

~~kulturní centrum  
VIZO:VICE~~

~~kulturní centrum  
VIZO:VICE~~

~~kulturní centrum  
VIZO:VICE~~



# 03

# MANUÁL LOGOTYPU

Konstrukce  
logotypu,  
ochranné zóny,  
minimální velikost

42	Konstrukce logotypu
43	Ochranná zóna logotypu
44	Ochranná zóna logotypu se sloganem
45	Minimální velikost základního logotypu
46	Minimální velikost základního logotypu se sloganem

Rozkres logotypu v konstrukční síti definuje umístění všech grafických prvků a jejich vzájemné poměry.

Tento rozkres není podkladem pro konstrukci, ale je určen především k ověření přesnosti reprodukce při prostorových aplikacích, především při velkém zvětšení.

Logotyp je definován svou datovou podobou ve vektorových počítačových formátech, které jsou výhradním zdrojem pro práci s logotypem.



Smyslem ochranné zóny je zajistit dostatečný odstup logotypu od ostatních grafických prvků, které by mohly jedinečnost logotypu opticky narušit.

Ochranná zóna slouží ke správnému umístění logotypu na okraji formátu papíru. Dodržování ochranné zóny je součástí uspořádání kompozice a umísťování prvků na plochu. Ochranná zóna logotypu se doporučuje řešit s ohledem na celkovou kompozici daného dokumentu. Ochranná zóna odpovídá velikosti  $x$ , přičemž  $x$  odpovídá velikosti písmen v samotném logotypu.



Rozměr  $x$  vychází z výšky písmene „v“. Tento vymezený prostor slouží jako tzv. ochranná zóna logotypu. Do červeně vyznačeného prostoru nesmí zasahovat žádné jiné grafické elementy. Ochranná zóna taktéž znázorňuje nejmenší možný okraj při umístění logotypu do rohu stránky/sazby.

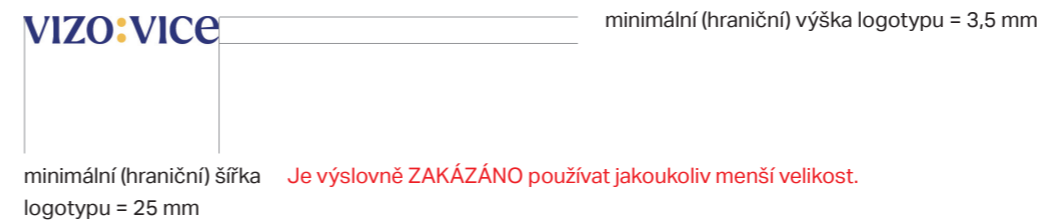
Smyslem ochranné zóny je zajistit dostatečný odstup logotypu od ostatních grafických prvků, které by mohly jedinečnost logotypu opticky narušit.

Ochranná zóna slouží ke správnému umístění logotypu na okraji formátu papíru. Dodržování ochranné zóny je součástí uspořádání kompozice a umísťování prvků na plochu. Ochranná zóna logotypu se doporučuje řešit s ohledem na celkovou kompozici daného dokumentu. Ochranná zóna odpovídá velikosti  $x$ , přičemž  $x$  odpovídá velikosti písmen v samotném logotypu.

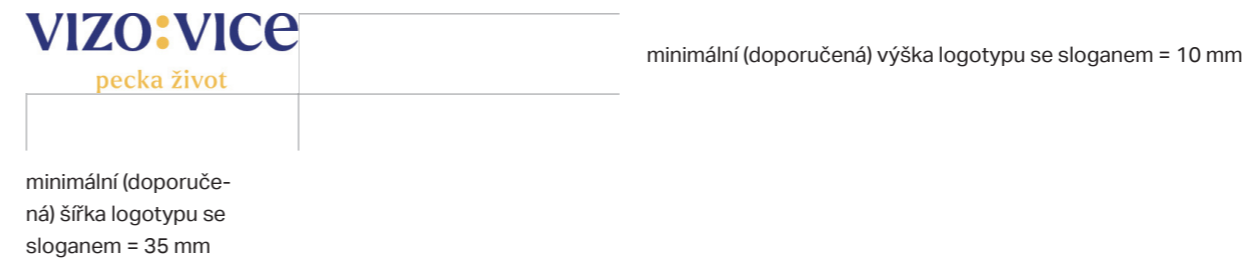
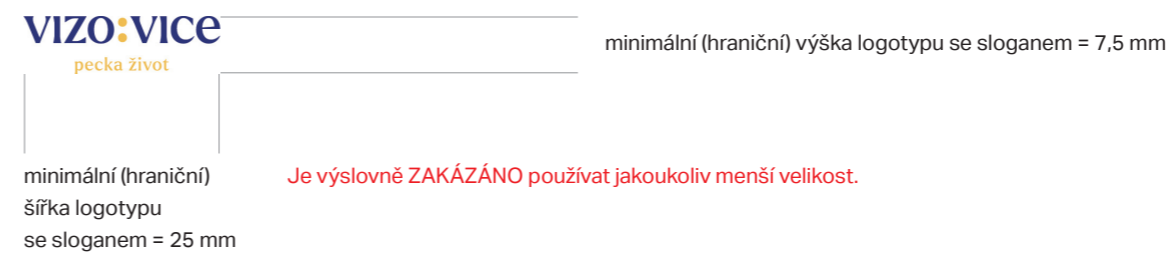


Rožměr  $x$  vychází z výšky písmene „v,..“. Tento vymezený prostor slouží jako tzv. ochranná zóna logotypu. Do červeně vyznačeného prostoru nesmí zasahovat žádné jiné grafické elementy. Ochranná zóna takéž znázorňuje nejmenší možný okraj při umístění logotypu do rohu stránky/sazby.

Minimální velikost logotypu zaručuje jeho bezchybnou reprodukci v rozlišení, které jsou schopny zajistit běžné kancelářské tiskárny. Při každé aplikaci minimální velikosti logotypu je nutné dbát na použitou technologii zpracování tak, aby nebyla narušena dostatečná čitelnost všech prvků logotypu. Užitím menší velikosti logotypu není zaručena jeho dostatečná čitelnost a působivost.



Minimální velikost logotypu se sloganem je 25 mm na šířku. Menší velikost tisku nedoporučujeme, jelikož by mohl být slogan nečitelný. Tuto velikost logotypu používáme pouze v ojedinělých případech všude tam, kde nelze použít větší rozměr.



03

MANUÁL  
LOGOTYPU

Písmo

48–49	Základní písmo
50	Základní písmo II. úrovně
51	Doplňkové písmo

# Aa

## Larken Medium

Písmo je jedním ze základních prvků vizuálního stylu a způsob jeho používání je jedním z předpokladů systematické jednotné vizuální komunikace. Základním písmem pro Vizovice je font Larken. Logotyp je vytvořen z řezu Medium. Pro další komunikaci můžeme používat písmo v ostatních řezech. Kromě logotypu se základní písmo používá pro nadpisy a podnápisy.

Figuruje zejména na materiálech, které jsou zpracovány grafkem, např. komunikační a prezentační materiály, předem připravené merkantilní tiskoviny, propagační předměty, prostorové aplikace či webové stránky.

VIZO:VICE

### Minusky

aábcčdd'eéěfghíí  
jklmnňopqrřsšť  
uúůvwxyzž

### Verzálky

AÁBCČDĎEÉĚFGHIÍ  
JKLMNŇOPQRŘSŠTŤ  
UÚŮVWXYZŽ

### Číslice a znaky

0123456789  
[{}(%&!?\*#@§",.)]



Aa

Larken  
Regular

pecka život

Minusky

aábcčdděéěfghí  
jklmnňopqrřsšť  
uúůvwxyzž

Verzálky

AÁBCČDĎEÉĚFGHIÍ  
JKLMNŇOPQRŘSŠTŤ  
UÚŮVWXYZŽ

Číslice a znaky

0123456789  
[!@#%&\*#@\$",.)]

Aa

Aktiv Grotesk  
Medium

kulturní centrum  
VIZO:VICE

Minusky

aábcčdd'eéěfghíí  
jklmnňopqrřsšť  
uúůvwxyzž

Verzálky

AÁBCČDĎEÉĚFGHIÍ  
JKLMNŇOPQRŘSŠTŤ  
UÚŮVWXYZŽ

Číslice a znaky

0123456789  
[!@#%&'()\*+,-./:;<=>?`{|}~]

Aa

Calibri

Minusky

aábcčdd'eéěfghií  
jklmnňopqrřsšť  
uúůvwxyzž

Verzálky

AÁBCČDĎEÉĚFGHIÍ  
JKLMNŇOPQRŘSŠTŤ  
UÚŮVWXYZŽ

Číslice a znaky

0123456789  
[!@#\$%^&\*?\*".,)]

03

MANUÁL  
LOGOTYPU

Titulky  
a nadpisy

53  
54

Titulky a nadpisy vycházející z logotypu VIZO:VICE

Ukázka použití titulků vycházejících z logotypu VIZO:VICE

Za, či pod druhou část logotypu (:VICE) vkládáme podstatné jméno, jakožto příslib značky, např. :VÍCE kultury – pro Kulturní centrum Vizovice či :VÍCE pořádku – pro Technické služby Vizovice. Barevnost dvojtečky a použitého podstatného jména pak akcentuje barevnost komunikující organizační složky či příspěvkové organizace.

Použití:

- formální komunikace
- komunikace městského úřadu
- komunikace organizačních složek a příspěvkových organizací města

**:vice kultury**

**:vice pořádku**

**:vice pohody**

**:vice  
kultury**

**:vice  
pořádku**

**:vice  
pohody**



## 04

GRAFICKÉ  
VÝSTUPYInterní  
grafické výstupy

56	Vizitka – volený představitel města
57	Vizitka – zaměstnanec městského úřadu
58	Grafický rozkres vizitky
59	Vizitka – volený představitel města – náhled
60	Vizitka – zaměstnanec městského úřadu – náhled
61	Hlavičkový papír – Město Vizovice
62	Hlavičkový papír – Město Vizovice – náhled
63	Hlavičkový papír – Městský úřad Vizovice
64	Hlavičkový papír – Městský úřad Vizovice – náhled
65	Hlavičkový papír – méně formální varianta loga se sloganem
66	Hlavičkový papír – méně formální varianta loga se sloganem – náhled
67	Obálka – DL s okénkem
68	E-mailový podpis – volený představitel města
69	E-mailový podpis – volený představitel města – náhled
70	E-mailový podpis – zaměstnanec městského úřadu
71	E-mailový podpis – zaměstnanec městského úřadu – náhled
72	E-mailový podpis – zaměstnanec organizační složky či příspěvkové organizace města
73	E-mailový podpis – zaměstnanec organizační složky či příspěvkové organizace města – náhled
74	E-mailový podpis – ukázky použití
75	E-mailový podpis – varianty použití dle formy komunikace

Vizitky mají rozměr 80×50 mm. Přední strana je bílé barvy a obsahuje jméno zaměstnance, pracovní pozici, kontaktní údaje, logotyp Vizovic a webovou stránku [www.vizovice.eu](http://www.vizovice.eu)

Zadní strana vizitky je ve vizovické trnkové barvě a obsahuje logotyp se sloganem pecka život.





Vizitky mají rozměr 80×50 mm. Přední strana je bílé barvy a obsahuje jméno zaměstnance, pracovní pozici, kontaktní údaje, logotyp „Městský úřad Vizovice“ a webovou stránku [www.vizovice.eu](http://www.vizovice.eu)

Zadní strana vizitky je ve vizovické trnkové barvě a obsahuje logotyp se sloganem pecka život.



**Titul. Jméno Příjmení**

font: **Larken–Medium Regular**  
velikost písma: **8 pt**  
proklad řádků: **11 pt**  
barva písma: **trnková**  
zarovnání textu: **na levý praporek**

**pracovní pozice**

font: **Larken–Medium Regular**  
velikost písma: **8 pt**  
proklad řádků: **11 pt**  
barva písma: **slunečná**  
zarovnání textu: **na levý praporek**

**přední strana vizitky, rozměr vizitky 80 × 50 mm**



Bc. Silvie Dolanská  
starostka

+420 724 180 006  
silvie.dolanska@vizovice.eu  
www.vizovice.eu

**kontaktní údaje**

font: **Aktiv Grotesk Regular**  
velikost písma: **8 pt**  
proklad řádků: **11 pt**  
barva písma: **trnková**  
zarovnání textu: **na levý praporek**

**webová adresa**

font: **Aktiv Grotesk Regular**  
velikost písma: **8 pt**  
proklad řádků: **11 pt**  
barva písma: **slunečná**  
zarovnání textu: **na levý praporek**

**zadní strana vizitky**



VIZO:VICE  
pecka život





Hlavičkový papír je oficiální dokument Města Vizovice ve formátu standardní A4 (210×297mm).

Jednotlivými částmi hlavičkového papíru je zakázáno manipulovat. Povolenou manipulací je přepsání údajů adresáta a aplikace vlastního textu. Všechn text je zarovnán na levý prapor.

**město**  
**VIZO:VICE**

Spisová značka:

Č.j.:

UID:

Vyřizuje / linka:

Vizovice dne:

**Město Vizovice**  
Masarykovo náměstí 1007  
763 12 Vizovice

IČ: 002 84 653  
tel.: +420 577 599 111  
datová schránka: wwybt2j

e-mail: [podatelna@vizovice.eu](mailto:podatelna@vizovice.eu)  
[www.vizovice.eu](http://www.vizovice.eu)



Hlavičkový papír je oficiální dokument Města Vizovice ve formátu standardní A4 (210×297mm).

Jednotlivými částmi hlavičkového papíru je zakázáno manipulovat. Povolenou manipulací je přepsání údajů adresáta a aplikace vlastního textu. Všechn text je zarovnán na levý prapor.

**městský úřad**  
**VIZO:VICE**

Spisová značka:

Č.j.:

UID:

Vyřizuje / linka:

Vizovice dne:

**Město Vizovice**  
Masarykovo náměstí 1007  
763 12 Vizovice

IČ: 002 84 653  
tel.: +420 577 599 111  
datová schránka: wwybt2j

e-mail: [podatelna@vizovice.eu](mailto:podatelna@vizovice.eu)  
[www.vizovice.eu](http://www.vizovice.eu)

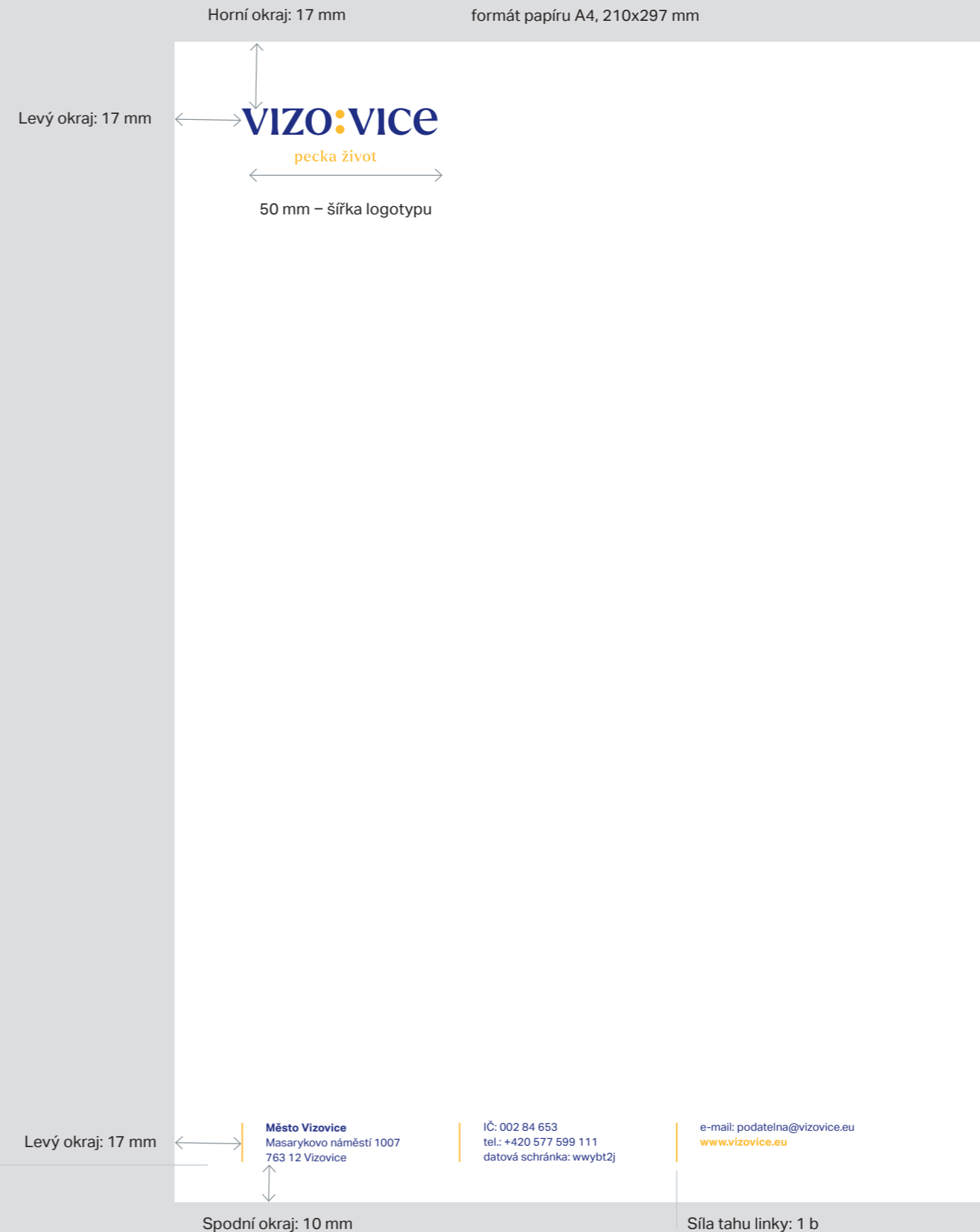




Hlavičkový papír je oficiální dokument Města Vizovice ve formátu standardní A4 (210x297 mm).

Jednotlivými částmi hlavičkového papíru je zakázáno manipulovat. Povolenou manipulací je přepsání údajů adresáta a aplikace vlastního textu. Všechn text je zarovnán na levý prapor.

font: **Aktiv Grotesk Regular**  
**(Aktiv Grotesk Bold – zvýrazněná část textu)**  
velikost písma: **8 pt**  
proklad řádků: **11 pt**  
barva písma: **trnková**  
**+ slunečná (webová adresa)**





Obálka DL s okénkem  
rozměru 220×110 mm

**město**  
**VIZO:VICE**

**Město Vizovice**  
Masarykovo náměstí 1007  
763 12 Vizovice



**Od:** Bc. Silvie Dolanská <[silvie.dolanska@vizovice.eu](mailto:silvie.dolanska@vizovice.eu)>

**Předmět:** Město Vizovice – schůzka

**Datum:** 1. ledna 2023 12:34:56 SEČ

**Komu:** Jméno Příjmení <[jmeno@firma.cz](mailto:jmeno@firma.cz)>

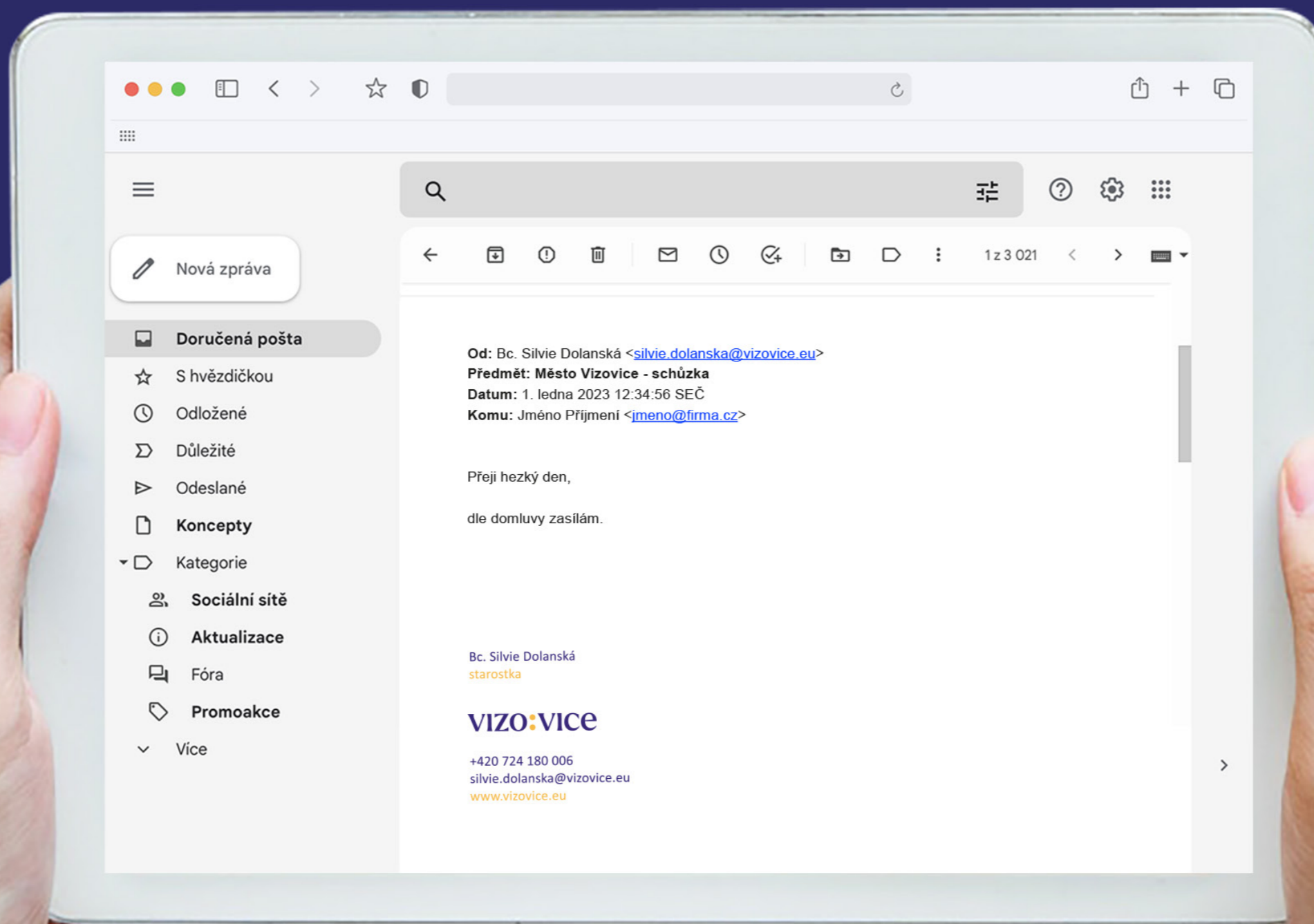
Přeji hezký den,

dle domluvy zasílám.

Bc. Silvie Dolanská  
starostka

**VIZO:VICE**

+420 724 180 006  
[silvie.dolanska@vizovice.eu](mailto:silvie.dolanska@vizovice.eu)  
[www.vizovice.eu](http://www.vizovice.eu)



**Od:** JUDr. Jana Fúsiková <[jana.fusikova@vizovice.eu](mailto:jana.fusikova@vizovice.eu)>

**Předmět:** Městský úřad Vizovice – schůzka

**Datum:** 1. ledna 2023 12:34:56 SEČ

**Komu:** Jméno Příjmení <[jmeno@firma.cz](mailto:jmeno@firma.cz)>

Vážený pane Nováku,

dle domluvy zasílám.

JUDr. Jana Fúsiková, LL.M.

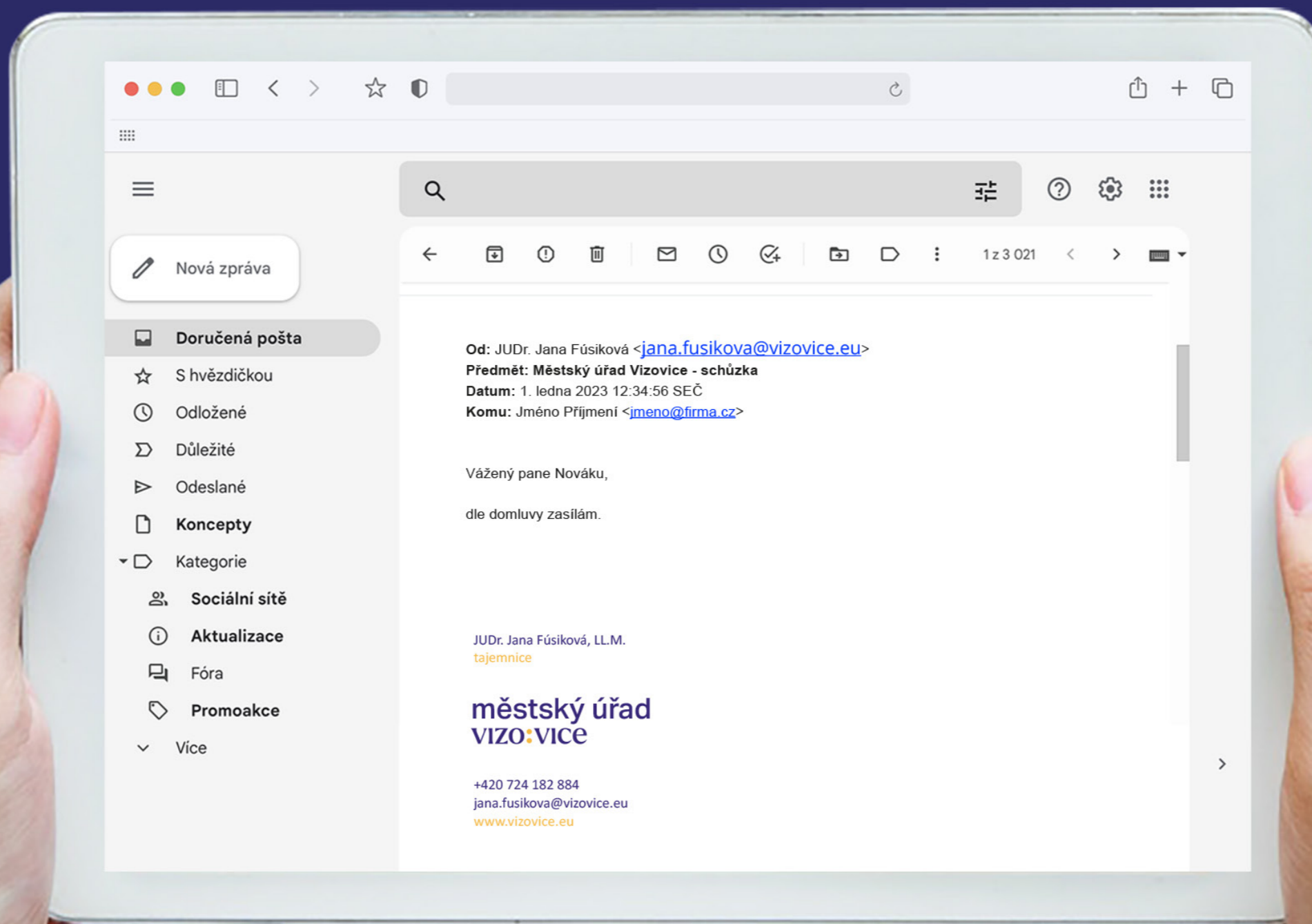
tajemnice

**městský úřad**  
**VIZO:VICE**

+420 724 182 884

[jana.fusikova@vizovice.eu](mailto:jana.fusikova@vizovice.eu)

[www.vizovice.eu](http://www.vizovice.eu)



**Od:** Ing. Jan Jordán <[jan.jordan@tsmvizovice.cz](mailto:jan.jordan@tsmvizovice.cz)>

**Předmět:** Technické služby Vizovice

**Datum:** 1. ledna 2023 12:34:56 SEČ

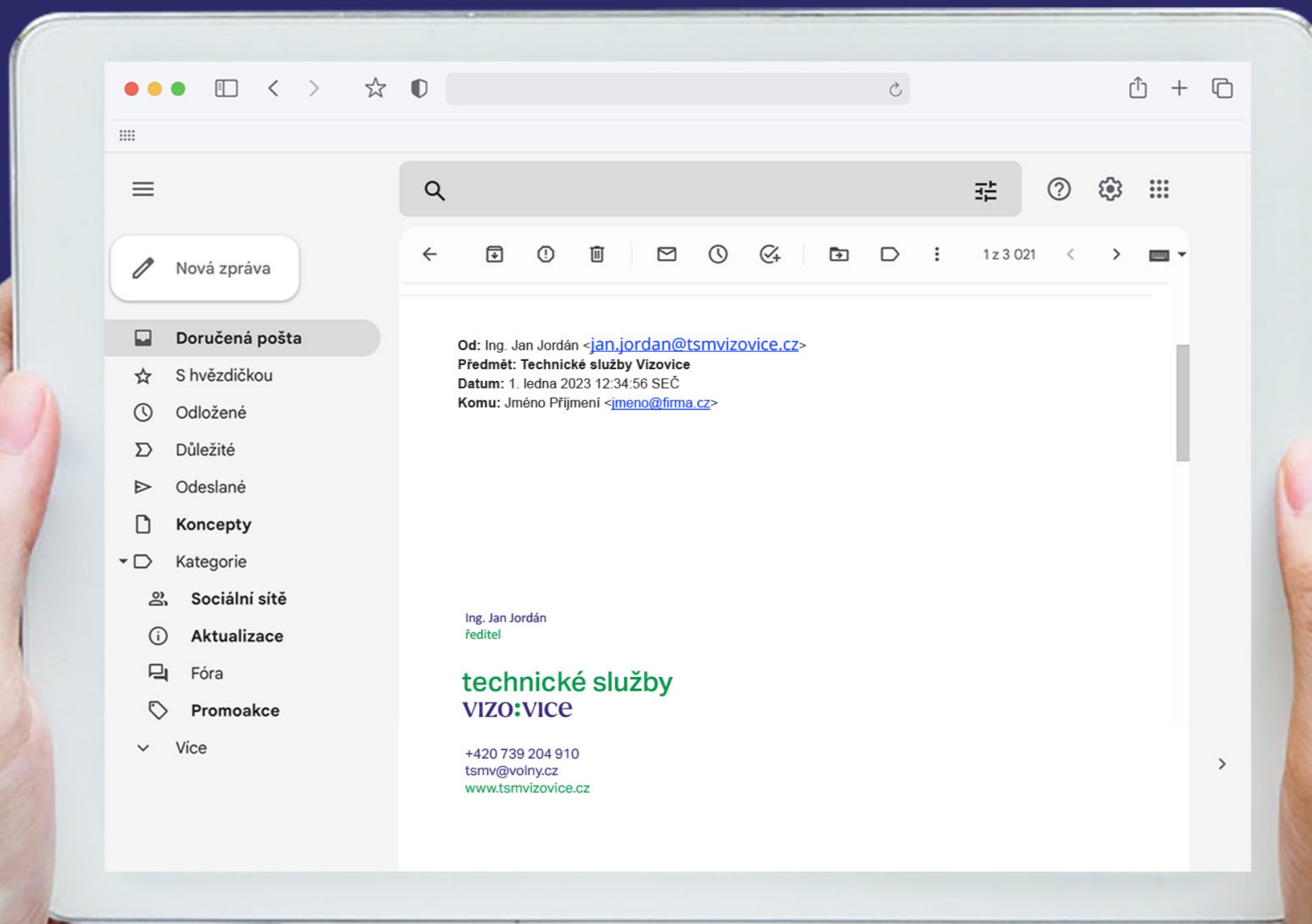
**Komu:** Jméno Příjmení <[jmeno@firma.cz](mailto:jmeno@firma.cz)>

Ing. Jan Jordán  
ředitel

**technické služby**  
**VIZO:VICE**

+420 739 204 910  
[tsmv@volny.cz](mailto:tsmv@volny.cz)  
[www.tsmvizovice.cz](http://www.tsmvizovice.cz)





Bc. Silvie Dolanská  
starostka

**VIZO:VICE**

+420 724 180 006  
silvie.dolanska@vizovice.eu  
[www.vizovice.eu](http://www.vizovice.eu)

JUDr. Jana Fúsiková, LL.M.  
tajemnice

**městský úřad**  
**VIZO:VICE**

+420 724 182 884  
jana.fusikova@vizovice.eu  
[www.vizovice.eu](http://www.vizovice.eu)

Mgr. Petra Kovářová  
vedoucí odboru  
přestupkového a správního

**městský úřad**  
**VIZO:VICE**

+420 725 756 788  
petra.kovarova@vizovice.eu  
[www.vizovice.eu](http://www.vizovice.eu)

Bc. David Mazůrek  
místostarosta

**VIZO:VICE**

+420 724 182 885  
david.mazurek@vizovice.eu  
[www.vizovice.eu](http://www.vizovice.eu)

Bc. Ivana Kopečná  
vedoucí odboru vnitřní správy

**městský úřad**  
**VIZO:VICE**

+420 777 471 113  
ivana.kopecna@vizovice.eu  
[www.vizovice.eu](http://www.vizovice.eu)

Mgr. et Ing. Vladimír Nedbal  
vedoucí sociálního odboru  
sociální kurátor

**městský úřad**  
**VIZO:VICE**

+420 777 471 157  
vladimir.nedbal@vizovice.eu  
[www.vizovice.eu](http://www.vizovice.eu)

ZÁKLADNÍ VERZE PODPISU

---

JUDr. Jana Fúsiková, LL.M.  
tajemnice

**městský úřad**  
**VIZO:VICE**

+420 724 182 884  
jana.fusikova@vizovice.eu  
[www.vizovice.eu](http://www.vizovice.eu)

MÉNĚ FORMÁLNÍ VERZE PODPISU

---

JUDr. Jana Fúsiková, LL.M.  
tajemnice

**VIZO:VICE**  
pecka život

:

## 04

GRAFICKÉ  
VÝSTUPYExterní  
grafické výstupy

77	Plakát a pozvánka na akci pořádanou Městem Vizovice
78	Rollup Města Vizovice
79	Rollup Města Vizovice – náhled
80	Rollup Kulturního centra Vizovice
81	Rollup Kulturního centra Vizovice – náhled
82	Plakáty Kulturního centra Vizovice
83	Plakáty Kulturního centra Vizovice – ukázka aplikace
84	Plakáty Kulturního centra Vizovice – ukázka aplikace na CLV
85	Plakáty Kulturního centra Vizovice – další ukázky
86	Pozvánka na akci Kulturního centra Vizovice
87	Šablona newsletteru Kulturního centra Vizovice
88	Šablona newsletteru Kulturního centra Vizovice – náhled
89	Razítko – turistické – dvoubarevné
90	Razítko – turistické – jednobarevné
91	Razítko – Městský úřad Vizovice
92	Razítko – DDM Zvonek Vizovice
93	Razítko – Technické služby Vizovice
94	Razítko – Mateřská škola Vizovice
95	Razítko – Kulturní centrum Vizovice
96	Vizovické noviny – titulní strana a ukázka vnitřní strany
97	Vizovické noviny – ukázka sazby
98–100	Vizovické noviny – náhled titulní strany



**VIZO:VICE**  
pecka život

od 6. března do 10. dubna 2023

# :vizuální identita města Vizovice

výstava nového grafického manuálu města

Srdečně Vás zveme na vernisáž výstavy, která se bude konat dne 6. března 2023 v 17.00 hod. Součástí vernisáže bude představení manuálu jeho autory. Výstava bude otevřena: po–pá 8.00–12.00 a 12.30–16.30 hod. / Výstavní prostory Domu kultury Vizovice

[www.vizovice.eu](http://www.vizovice.eu)



**VIZO:VICE**  
pecka život

[www.vizovice.eu](http://www.vizovice.eu)

# :vizuální identita města Vizovice

výstava nového grafického manuálu města


od 6. března do 10. dubna 2023


Srdečně Vás zveme na vernisáž výstavy, která se bude konat dne 6. března 2023 v 17.00 hod. Součástí vernisáže bude představení manuálu jeho autory. Výstava bude otevřena: po–pá 8.00–12.00 a 12.30–16.30 / Výstavní prostory Domu kultury Vizovice.

Rollup je možné nachystat na standardní rozměry 85x200 cm nebo 100x200 cm. Volíme ze dvou barevných variant s trnkovým nebo bílým pozadím.

Do kružnic vkládáme barevné fotografie dle potřeby.

Webová adresa ve spodní části rollupu je vysázena fontem Aktiv Grotesk v řezu Regular.





Rollup je možné nachystat na standardní rozměry 85×200 cm nebo 100×200 cm. Pro Kulturní centrum používáme bílé pozadí rollupu a logotyp Kulturního centra v základní barevnosti.

Do kružnic vkládáme barevné fotografie dle potřeby.

Webová adresa ve spodní části rollupu je vysázena fontem Aktiv Grotesk v řezu Regular.







kulturní centrum  
VIZO:VICE



8. 9. 2023

# Příběh Vizovického pečiva

Kulturní centrum Vizovice



Město Vizovice Vás srdečně zve ve čtvrtek 8. září 2023 od 18 hodin na představení knihy Mgr. Jany Košťuříkové s názvem PŘÍBĚH VIZOVICKÉHO PEČIVA do hlavního sálu Kulturního centra Vizovice.  
Bezbariérový vstup do budovy nouzovým východem za strany od hlavní cesty směr Vsetín.

 Kulturní centrum Vizovice  kulturni\_centrum\_vizovice / [www.kcvizovice.cz](http://www.kcvizovice.cz)

**:vice** *kultury*

kulturní centrum  
VIZO:VICE



8. 9. 2023  
**Příběh  
Vizovického pečiva**

Kulturní centrum Vizovice



Město Vizovice Vás srdečně zve ve čtvrtek 8. září 2023 od 18 hodin na představení knihy Mgr. Jany Košťuškové s názvem PŘÍBĚH VIZOVICKÉHO PEČIVA do hlavního sálu Kulturního centra Vizovice. Bezbariérový vstup do budovy nouzovým východem za strany od hlavní cesty směr Vsetín.





Kulturní centrum Vizovice kulturni\_centrum\_vizovice / [www.kcvizovice.cz](http://www.kcvizovice.cz)

**:vice** kultury

kulturní centrum  
VIZO:VICE

**přehled akcí  
březen 2023**

- 9. 3. 2023**  
9.00–10.30 hod.  
Čítárna Městské knihovny Josefa Čizmáře  
**Trénování paměti / kurz**  
Přijďte si procvičit paměť pod dohledem certifikované trenérky paměti PhDr. Helyny Gajdůškové. Kurz je určen seniorům i široké veřejnosti.
- 10. 3. 2023**  
17.00 hod.  
Kulturní centrum  
**Gajdy a zelé, živobyťi celé / soutěž**  
Tradiční soutěž o nejlepší kyselici spojená s přehlídkou gajdošských kapel.
- 12. 3. 2023**  
16.00 / 18.30 hod.  
Kino  
**Kocour v botách: Poslední přání / Panství Downtown: Nová éra / film**  
Kocour v botách: Poslední přání – animovaný, komedie; přístupno bez omezení, vstupné 90 Kč, 16.00 hod  
Panství Downtown: Nová éra – drama; nevhodné do 12 let, vstupné 120 Kč, 18.30 hod
- 17.– 18. 2023**  
Kulturní centrum  
**Život, tradice a řemesla na Valašsku / festival**  
Na dva dny ožijí prostory Kulturního centra tradicemi a řemeslem, které na Valašsku stále žijí. Budou pro vás nachystány ukázky řemesel s možností si je sami vyzkoušet. Akce vzniká ve spolupráci s Nadací Řemeslo pomáhá a MAS Vizovicko a Slušovicko, o.p.s. 17. 3. od 9 do 14 hodin pro školy, 18. 3. od 9 do 17 hodin pro veřejnost.
- 19. 3. 2023**  
17.00 hod.  
Kulturní centrum  
**Štítisko a Poupěnka, Velká oslava / pořad pro děti**  
Zveme všechny děti do fantastického světa pohádek, písniček a tance.  
Cena v předprodeji 350 Kč, na místě 400 Kč.
- 23. 3. 2023**  
18.00 hod.  
Kavárna Kulturního centra  
**Africa unlimited / přednáška**  
Beseda o Africe bez omezení s Richardem Jaroňkem.  
Cena v předprodeji 150 Kč, na místě 200 Kč.
- 24. 3. 2023**  
16.00 / 18.30 hod.  
Kino  
**Šíleně smutná princezna / Pulp Fiction: Historky z podsvětí / film**  
Šíleně smutná princezna – pohádka; přístupno bez omezení, vstupné 90 Kč, 16.00 hod  
Pulp Fiction: Historky z podsvětí – drama, krimi; přístupný od 15 let, vstupné 120 Kč, 18.30 hod
- 26. 3. 2023**  
16.00 / 19.00 hod.  
Kino  
**Princezna zakletá v čase 2 / Párty Hárder: Summer Massacre / film**  
Princezna zakletá v čase 2 – pohádka, fantasy, komedie; přístupno bez omezení, vstupné 90 Kč, 16.00 hod  
Párty Hárder: Summer Massacre – komedie; přístupno od 15 let, vstupné 120 Kč, 19.00 hod
- 27. 3. 2023**  
12.00–17.00 hod.  
Čítárna Městské knihovny Josefa Čizmáře  
**Velikonoční tvoření / dílnička**  
Tvořívá dílnička pro malé i velké.
- 27. 3. 2023**  
18.00 hod.  
Kulturní centrum  
**Poslední ze žhavých milenců / divadlo**  
Sklvělá komedie plná mistrných dialogů v podání Petra Nárožného a Simony Stašové.  
Cena v předprodeji 500 Kč, na místě 550 Kč.
- 28. 3. 2023**  
9.00 hod.  
Kulturní centrum  
**Jů a Hele – Kouzelný palouček / divadlo**  
Loutkoherecká skupina LOUDADLO spolupracující s ČT Praha uvádí loutkovou revue pro nejmenší. Vstupné na místě 70 Kč.



Kulturní centrum Vizovice kulturni\_centrum\_vizovice / [www.kcvizovice.cz](http://www.kcvizovice.cz)

**:vice** kultury

kulturní centrum  
VIZO:VICE



8. 9. 2023  
**Příběh  
Vizovického pečiva**  
Kulturní centrum Vizovice

 Město Vizovice Vás srdečně zve ve čtvrtek 8. září 2023 od 18 hodin na představení knihy Mgr. Jany Košťálikové s názvem PŘÍBĚH VIZOVICKÉHO PEČIVA do hlavního sálu Kulturního centra Vizovice.  
Bezbariérový vstup do budovy nouzovým východem za strany od hlavní cesty směr Vsetín.

 Kulturní centrum Vizovice  kulturni\_centrum\_vizovice / [www.kcvizovice.cz](http://www.kcvizovice.cz) **:vice kultura**

kulturní centrum  
VIZO:VICE



23. 1. 2023  
**Kurz zdobení  
valašských kraslic**

Kulturní centrum Vizovice Vás srdečně zve do kurzu zdobení valašských kraslic s lektorkou Annou Krocovou ve dnech 23. a 30. 1. 2023 od 18 do 19.30 hodin v učebně (vchod z parkoviště)  
Cena kurzu je 200 Kč/ 2 lekce

 Kulturní centrum Vizovice  kulturni\_centrum\_vizovice / [www.kvizovice.cz](http://www.kvizovice.cz)

**:vice kultury**

kulturní centrum  
VIZO:VICE

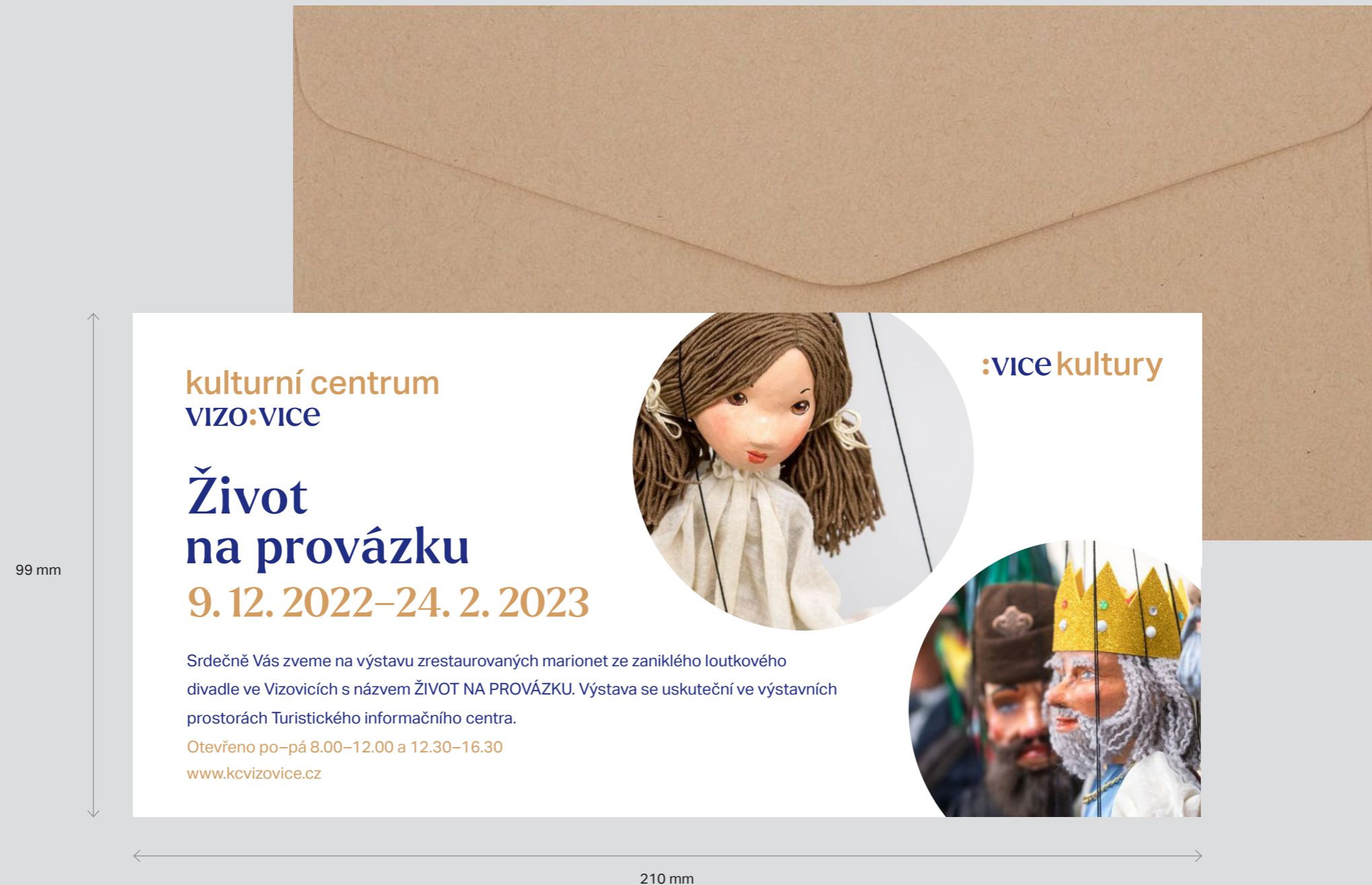


16.00 h.  
25. 6. 2023  
**Život na provázku**  
Městská knihovna J. Čižmáře ve Vizovicích

 Kulturní centrum Vizovice  kulturni\_centrum\_vizovice / [www.kvizovice.cz](http://www.kvizovice.cz)

**:vice kultury**

Formát pozvánky – DL formát – 210×99 mm.  
Obálka – DL, kraftový papír.



**Od:** Kulturní centrum Vizovice <[infocentrum@kcvizovice.cz](mailto:infocentrum@kcvizovice.cz)>

**Předmět:** Pozvánka na výstavu

**Datum:** 1. ledna 2023 12:34:56 SEČ

**Komu:** Jméno Příjmení <[jmeno@email.cz](mailto:jmeno@email.cz)>

Srdečně Vás zveme na výstavu zrestaurovaných marionet ze zaniklého loutkového divadla ve Vizovicích s názvem ŽIVOT NA PROVÁZKU. Výstava se uskuteční ve výstavních prostorách Turistického informačního centra. Otevřeno po–pá 8.00–12.00 a 12.30–16.30

## Život na provázku

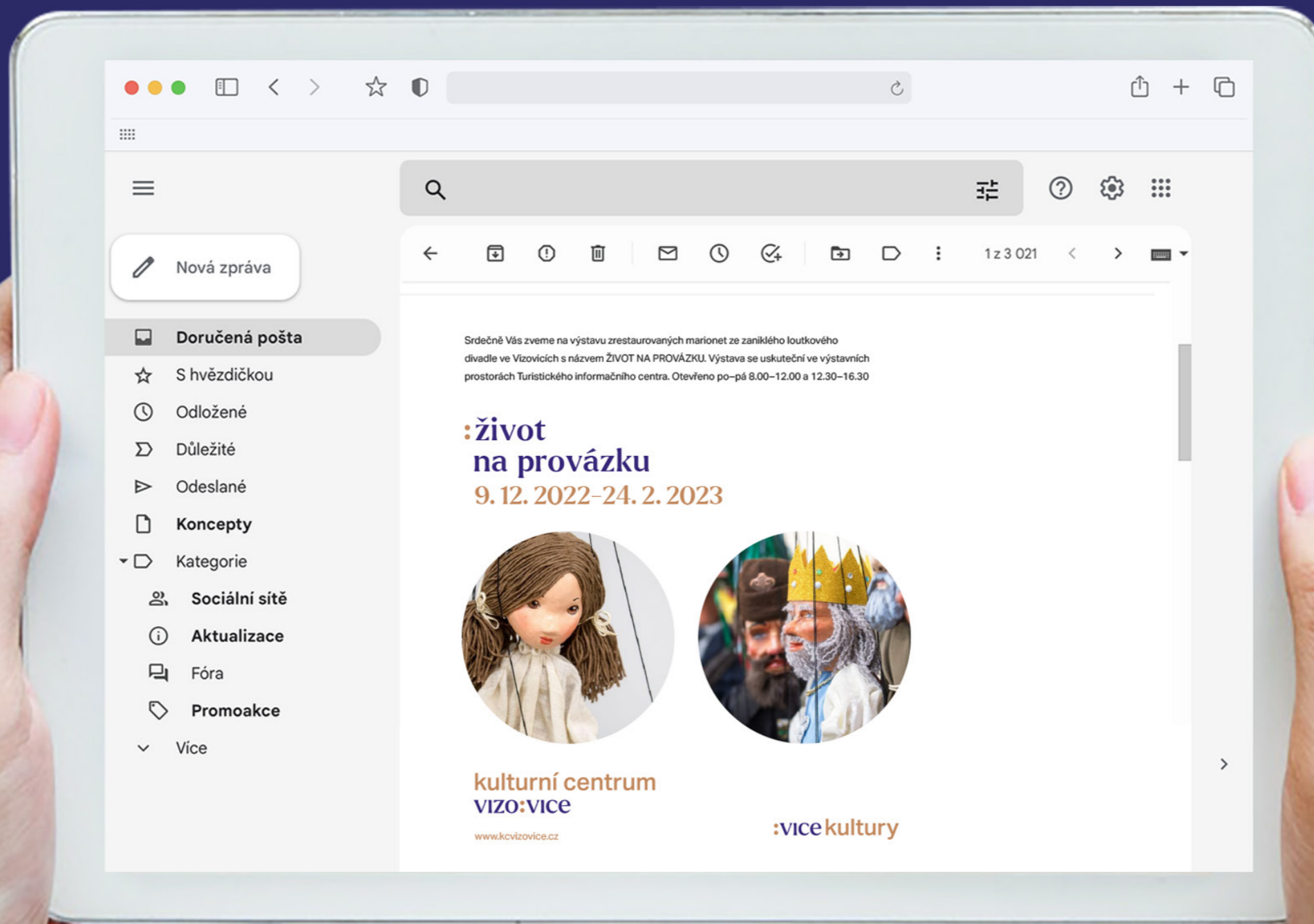
9. 12. 2022–24. 2. 2023



kulturní centrum  
VIZO:VICE

[www.kcvizovice.cz](http://www.kcvizovice.cz)

:vice kultury







Razítko verze 01



← →  
40 mm – průměr razítka  
30 mm – šířka logotypu

Razítko verze 02



← →  
40 mm – průměr razítka  
30 mm – šířka logotypu



razítková barva – černá



razítková barva – trnková

← →  
40 mm – průměr razítka  
30 mm – šířka logotypu

← →  
40 mm – průměr razítka  
30 mm – šířka logotypu



**městský úřad**  
**VIZO:VICE** ①  
Obecní živnostenský úřad

**městský úřad**  
**VIZO:VICE**  
Obecní živnostenský úřad



**ddm zvonek**  
**VIZO:VICE ①**

příspěvková organizace  
Slušovská 813, 763 12 Vizovice  
IČ: 75089700 / [www.ddmzvonek.cz](http://www.ddmzvonek.cz)

**ddm zvonek**  
**VIZO:VICE**

příspěvková organizace  
Slušovská 813, 763 12 Vizovice  
IČ: 75089700 / [www.ddmzvonek.cz](http://www.ddmzvonek.cz)



**technické služby**  
**VIZO:VICE** ①

příspěvková organizace  
Zlínská 372, 763 12 Vizovice  
Tel.: +420 577 452 246  
IČ: 70886245 DIČ: CZ70886245

**technické služby**  
**VIZO:VICE**

příspěvková organizace  
Zlínská 372, 763 12 Vizovice  
Tel.: +420 577 452 246  
IČ: 70886245 DIČ: CZ70886245



**mateřská škola  
VIZO:VICE** ①

příspěvková organizace  
Palackého nám. 888  
763 12 Vizovice / IČ: 70886229

**mateřská škola  
VIZO:VICE**

příspěvková organizace  
Palackého nám. 888  
763 12 Vizovice / IČ: 70886229

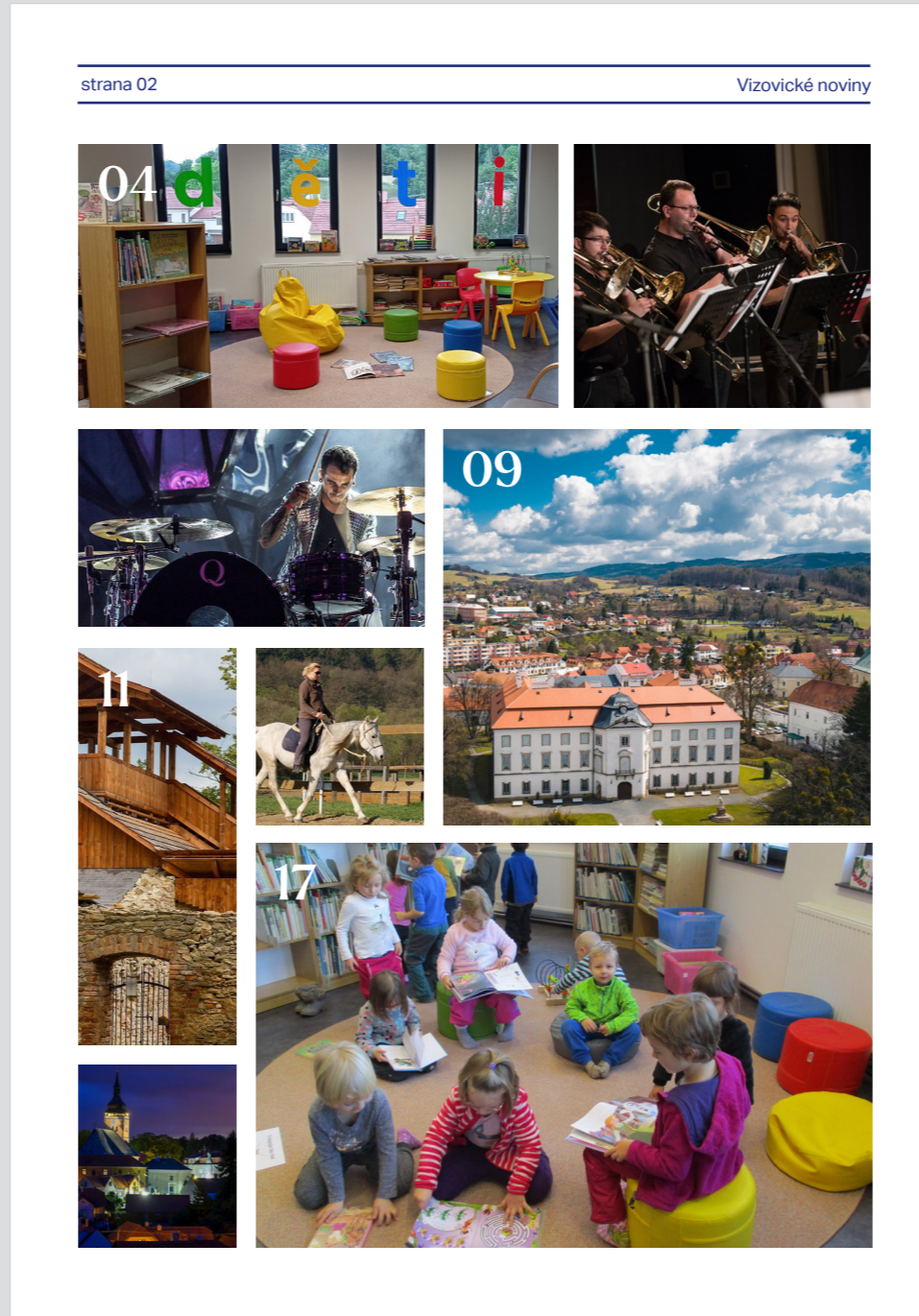


**kulturní centrum  
VIZO:VICE** ①

organizační složka města  
Masarykovo nám. 1007, 763 12 Vizovice  
IČ: 00284653 / DIČ: CZ00284653

**kulturní centrum  
VIZO:VICE**

organizační složka města  
Masarykovo nám. 1007, 763 12 Vizovice  
IČ: 00284653 / DIČ: CZ00284653





# Tady bude nějaký krátký nadpis.

Nempel molorro in ped magna cus. Peris el estet esequis et, consequate vitatae coritiumquis ratiae. Nempel molorro in ped magna cus. Peris el estet esequis et, consequate vitatae coritiumquis ratiae. Nempel molor



Nempel molorro in ped magna cus. Peris el estet esequis et, consequate vitatae coritiumquis ratiae.

## Tady bude nějaký zajímavý nadpis. Jedna, dvě, nebo tři věty, nebo celé souvětí.

Tady může být nějaký perex? Et denimolesedi dolorit, simoloreium qui officiasi blamus sequatis evellac iendaepi bea simaximil lur? Quiatatis cuscit delitatemped qeumque nus dolupta sstibusdae.

Et denimolesedi dolorit, simoloreium qui officiasi blamus sequatis evellac iendaepi bea simaximil lur? Quiatatis cuscit delitatemped qeumque nus dolupta sstibusdae. Nam explam doluptas quas volorrunt aut exeribu scipsus andenis quam sint. Natemol esequos sus, consed explandae officipsum raessit, culpa dipit etum quam et, ut modis a doleniensis aut vendand ucipsunt quam, cusam quo to volor maxim restiist aut hillautatet oditem is pore, sunte ne pel maximmet late.

Quibus et quiae. Et ea discit omniamus audis incimus consenis ut magnam si ut re que volenem acearist volupturiam, que verit alia videl inctor abore nimodit pari ducid que et de peleinimus et as demo et autem voluptat prationse lam, solessi nvelluptam quam, sitaturia iunt, cus ut int et aut moluptatios.

Quibus et quiae. Et ea discit omniamus audis incimus consenis ut magnam si ut re que volenem acearist volupturiam, que verit alia videl inctor abore nimodit pari ducid que et de peleinimus et as demo et autem voluptat prationse lam, solessi nvelluptam quam, sitaturia iunt, cus ut int et aut moluptatios.

Adit pel incipsam atquo et quo mo optaque por aut doluptam, odit eatureratur as es eum east landerem qui dolupis expliat ureperorum, quunt, quat es dolore pres ressiit scillup iendam qui non pliqagnistiandi dolorepedi nus dem repreriassim nest, tenis quate nonsed molupta tetusdaepel id milluptas comnisi tatiempore quat

Et denimolesedi dolorit, simoloreium qui officiasi blamus sequatis evellac iendaepi bea simaximil lur? Quiatatis cuscit delitatemped qeumque nus dolupta sstibusdae. Nam explam doluptas quas volorrunt aut exeribu scipsus andenis quam sint.

Natemol esequos sus, consed explandae officipsum raessit, culpa dipit etum quam et, ut modis a doleniensis aut vendand ucipsunt quam, cusam quo to volor maxim restiist aut hillautatet oditem is pore.

Jméno autora článku

Quibus et quiae. Et ea discit omniamus audis incimus consenis ut magnam si ut re que volenem acearist volupturiam, que verit alia videl inctor abore nimodit pari ducid que et de peleinimus et as demo et autem voluptat prationse lam, solessi nvelluptam quam, sitaturia iunt, cus ut int et aut moluptatios.

Adit pel incipsam atquo et quo mo optaque por aut doluptam, odit eatureratur as es eum east landerem qui dolupis expliat ureperorum, quunt, quat es dolore pres ressiit scillup iendam qui non pliqagnistiandi dolorepedi nus dem repreriassim nest, tenis quate nonsed molupta tetusdaepel id milluptas comnisi tatiempore quat

Popisek k fotografii bude písmem Larken. Popisek k fotografii bude písmem Larken ve velikosti I3 bodů.



Autor fotografie: Jméno Přijmení

## Tady bude nějaký zajímavý nadpis. Jedna, dvě, nebo tři věty, nebo celé souvětí.

Tady může být nějaký perex? Et denimolesedi dolorit, simoloreium qui officiasi blamus sequatis evellac iendaepi bea simaximil lur? Quiatatis cuscit delitatemped qeumque nus dolupta sstibusdae.

Et denimolesedi dolorit, simoloreium qui officiasi blamus sequatis evellac iendaepi bea simaximil lur? Quiatatis cuscit delitatemped qeumque nus dolupta sstibusdae. Nam explam doluptas quas volorrunt aut exeribu scipsus andenis quam sint. Natemol esequos sus, consed explandae officipsum raessit, culpa dipit etum quam et, ut modis a doleniensis aut vendand ucipsunt quam, cusam quo to volor maxim restiist aut hillautatet oditem is pore, sunte ne pel maximmet late.

Quibus et quiae. Et ea discit omniamus audis incimus consenis ut magnam si ut re que volenem acearist volupturiam, que verit alia videl inctor abore nimodit pari ducid que et de peleinimus et as demo et autem voluptat prationse lam, solessi nvelluptam quam, sitaturia iunt, cus ut int et aut moluptatios.

Quibus et quiae. Et ea discit omniamus audis incimus consenis ut magnam si ut re que volenem acearist volupturiam, que verit alia videl inctor abore nimodit pari ducid que et de peleinimus et as demo et autem voluptat prationse lam, solessi nvelluptam quam, sitaturia iunt, cus ut int et aut moluptatios.

Adit pel incipsam atquo et quo mo optaque por aut doluptam, odit eatureratur as es eum east landerem qui dolupis expliat ureperorum, quunt, quat es dolore pres ressiit scillup iendam qui non pliqagnistiandi dolorepedi nus dem repreriassim nest, tenis quate nonsed molupta tetusdaepel id milluptas comnisi tatiempore quat

Et denimolesedi dolorit, simoloreium qui officiasi blamus sequatis evellac iendaepi bea simaximil lur? Quiatatis cuscit delitatemped qeumque nus dolupta sstibusdae.

Quibus et quiae. Et ea discit omniamus audis incimus consenis ut magnam si ut re que volenem acearist volupturiam, que verit alia videl inctor abore nimodit pari ducid que et de peleinimus et as demo et autem voluptat prationse lam, solessi nvelluptam quam, sitaturia iunt, cus ut int et aut moluptatios.

Adit pel incipsam atquo et quo mo optaque por aut doluptam, odit eatureratur as es eum east landerem qui dolupis expliat ureperorum, quunt, quat es dolore pres ressiit scillup iendam qui non pliqagnistiandi dolorepedi nus dem repreriassim nest, tenis quate nonsed molupta tetusdaepel id milluptas comnisi tatiempore quat

Et denimolesedi dolorit, simoloreium qui officiasi blamus sequatis evellac iendaepi bea simaximil lur? Quiatatis cuscit delitatemped qeumque nus dolupta sstibusdae.

or abore nimodit pari ducid que et de pelenimus et as demo et autem voluptat prationse lam, solessi nvelluptam quam, sitaturia iunt, cus ut int et aut moluptatios.

Adit pel incipsam atquo et quo mo optaque por aut doluptam, odit eatureratur as es eum east landerem qui dolupis expliat ureperorum, quunt, quat es dolore pres ressiit scillup iendam qui non pliqagnistiandi dolorepedi nus dem repreriassim nest, tenis quate nonsed molupta tetusdaepel id milluptas comnisi tatiempore quat

Adit pel incipsam atquo et quo mo optaque por aut doluptam, odit eatureratur as es eum east landerem qui dolupis expliat ureperorum, quunt, quat es dolore pres ressiit scillup iendam qui non pliqagnistiandi dolorepedi nus dem repreriassim nest, tenis quate nonsed molupta tetusdaepel id milluptas comnisi tatiempore quat

Adit pel incipsam atquo et quo mo optaque por aut doluptam, odit eatureratur as es eum east landerem qui dolupis expliat ureperorum, quunt, quat es dolore pres ressiit scillup iendam qui non pliqagnistiandi dolorepedi nus dem repreriassim nest, tenis quate nonsed molupta tetusdaepel id milluptas comnisi tatiempore quat

Et denimolesedi dolorit, simoloreium qui officiasi blamus sequatis evellac iendaepi bea simaximil lur? Quiatatis cuscit delitatemped qeumque nus dolupta sstibusdae. Nam explam doluptas quas volorrunt aut exeribu scipsus andenis quam sint.

Natemol esequos sus, consed explandae officipsum raessit, culpa dipit etum quam et, ut modis a doleniensis aut vendand ucipsunt quam, cusam quo to volor maxim restiist aut hillautatet oditem is pore, sunte ne pel maximmet late.

Jméno autora článku



Autor fotografie: Jméno Přijmení

Vizovické noviny jsou formátu A2, po jehož přeložení docílíme výsledného formátu novin A3.

Dominantním prvkem titulní strany je vhodně zvolená, tématická fotografie.



Ročník 01 | 03/2023

Vydává Rada města a Městský úřad ve Vizovicích

# • vizovické noviny /01

/ Tady bude  
nějaký text

/ A tady bude  
druhý text

/ Zde je místo  
pro třetí titulek





## 04

GRAFICKÉ  
VÝSTUPY

## Merchandising

102	Triko – bílé
103	Triko – bílé – dámský střih – náhled
104	Triko – bílé – pánský střih – náhled
105	Triko – trnkové
106	Polo triko, klíčenka
107	Balonek nafukovací
108	Ponožky
109	Hrnek na čaj
110	Nápojový kelímek
111	Porcelánový hrneček na kávu
112	Samolepky
113	Propiska
114	Pastelky
115	Plechový hrnek
116	Štamprle a slivovice
117	Kuličky























samolepka trnková – ukázka



samolepka bílá – ukázka



40 mm – průměr samolepky  
30 mm – šířka logotypu



40 mm – průměr samolepky  
30 mm – šířka logotypu



Barva propisky: Trnková nebo bílá

Velikost aplikovaného logotypu: Co největší s ohledem ne velikost propisky. Nkdy však nesmí být menší než minimální možná velikost loga definovaná na str. 45 tohoto manuálu.











**Kuličky ve dvou**  
Vyhrábněte patou důlek, připravte si pytlík kuliček  
a turnaj jednoho z nejstarších sportů může začít.

Cílem hry je vyhrát co nejvíce kuliček. Hrají vždy dva hráči proti  
sobě. Udělejte důlek a 2 metry od důlku vyznačte čáru, od které  
se hází.

Před zahájením hry se dohodněte, kolik kuliček dáte do  
každé banky a kolika se bude na důlek házet (např. si  
řeknete, že oba hráči vložte po osmi kuličkách a házet  
bude po pěti kuličkách).

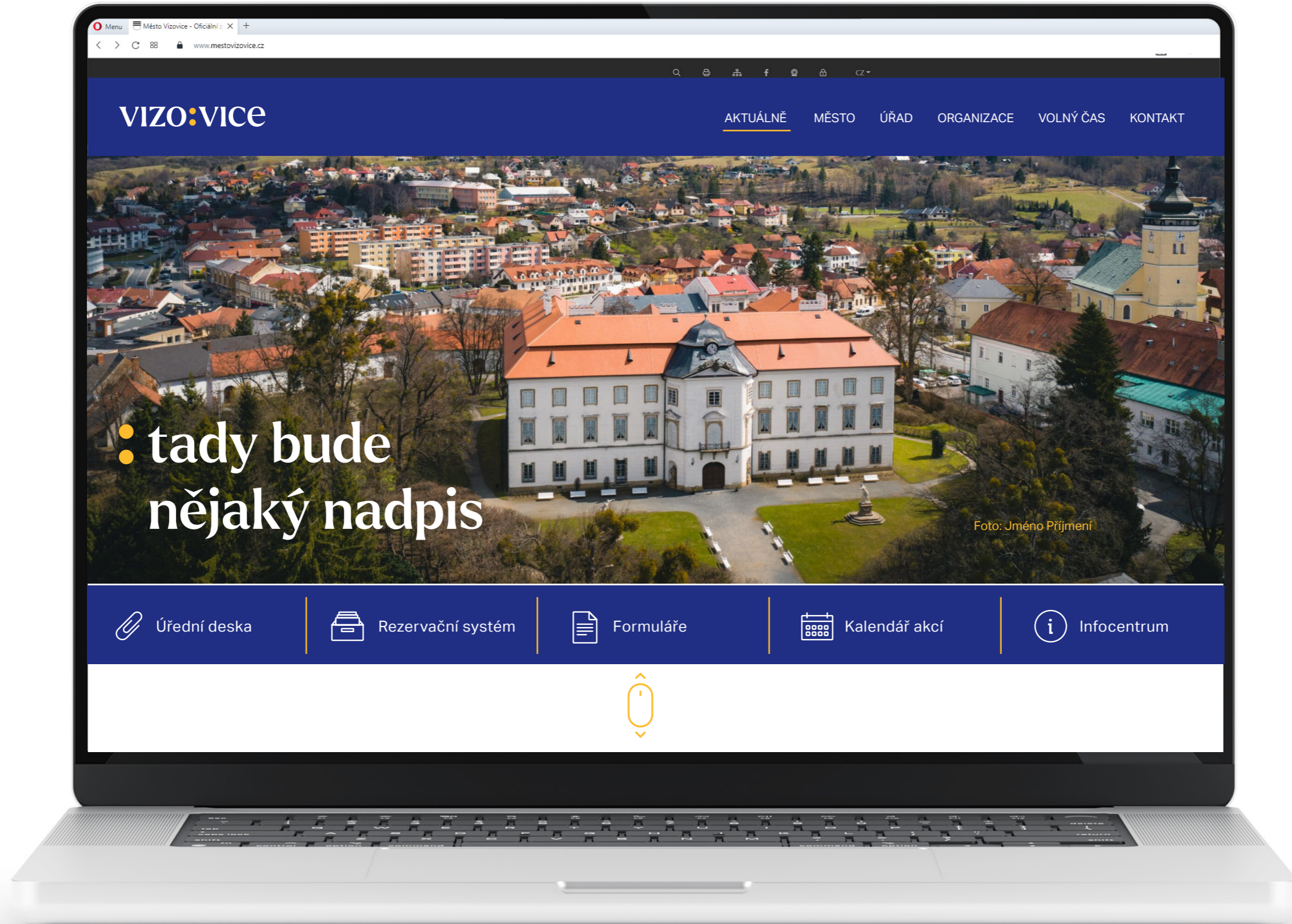
Před začátkem hry se dohodněte, že oba hráči  
vložte po osmi kuličkách a házet bude po pěti kuličkách.

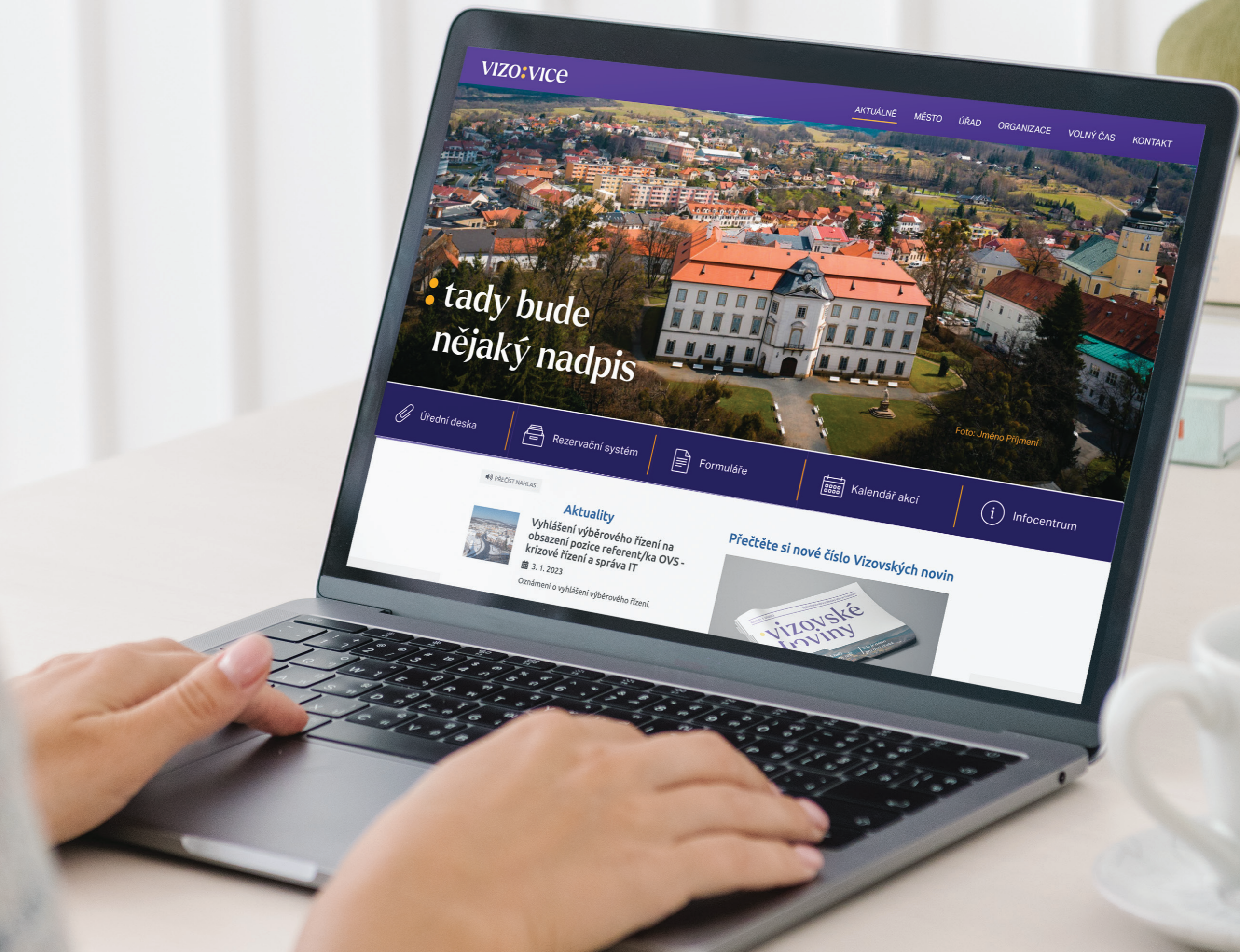


## 05

WEBOVÉ  
STRÁNKY

119	Homepage webu Města Vizovice
120	Homepage webu Města Vizovice – náhled
121	Homepage webu Kulturního centra Vizovice
122	Homepage webu Kulturního centra Vizovice – náhled







Menu Město Vizovice - Oficiální stránka +  
www.mestovizovice.cz

kulturní centrum  
VIZO:VICE

ÚVOD DŮM KULTURY TURISTICKÉ INFORMAČNÍ CENTRUM ZÁMECKÉ KULTURNÍ LÉTO

název akce  
12. 3. 2023

ŽIVOT NA PROVÁZKU	KURZ ZDOBENÍ VALAŠSKÝCH KRASLIC	KURZ ZDOBENÍ VALAŠSKÝCH KRASLIC 2	MOJE PACIFICKÁ HŘEBENOVKA
9. 12. – 24. 2. 2023 8.00–16.30 Kulturní centrum Vizovice <a href="#">Více o této akci &gt;</a>	9. 12. – 24. 2. 2023 8.00–16.30 Kulturní centrum Vizovice <a href="#">Více o této akci &gt;</a>	9. 12. – 24. 2. 2023 8.00–16.30 Kulturní centrum Vizovice <a href="#">Více o této akci &gt;</a>	9. 12. – 24. 2. 2023 8.00–16.30 Kulturní centrum Vizovice <a href="#">Více o této akci &gt;</a>



kulturní centrum  
VIZO:VICE

ÚVOD DŮM KULTURY TURISTICKÉ INFORMAČNÍ CENTRUM ZÁMECKÉ KULTURNÍ LÉTO

název akce  
12. 3. 2023

ŽIVOT  
NA PROVÁZKU

9. 12. - 24.2. 2023  
8.00-16.30  
Kulturní centrum Vizovice

[Více o této akci >](#)

KURZ ZDOBENÍ  
VALAŠSKÝCH KRASLIC

9. 12. - 24.2. 2023  
8.00-16.30  
Kulturní centrum Vizovice

[Více o této akci >](#)

KURZ ZDOBENÍ  
VALAŠSKÝCH KRASLIC 2

9. 12. - 24.2. 2023  
8.00-16.30  
Kulturní centrum Vizovice

[Více o této akci >](#)

MOJE PACIFICKÁ  
HŘEBENOVKA

9. 12. - 24.2. 2023  
8.00-16.30  
Kulturní centrum Vizovice

[Více o této akci >](#)

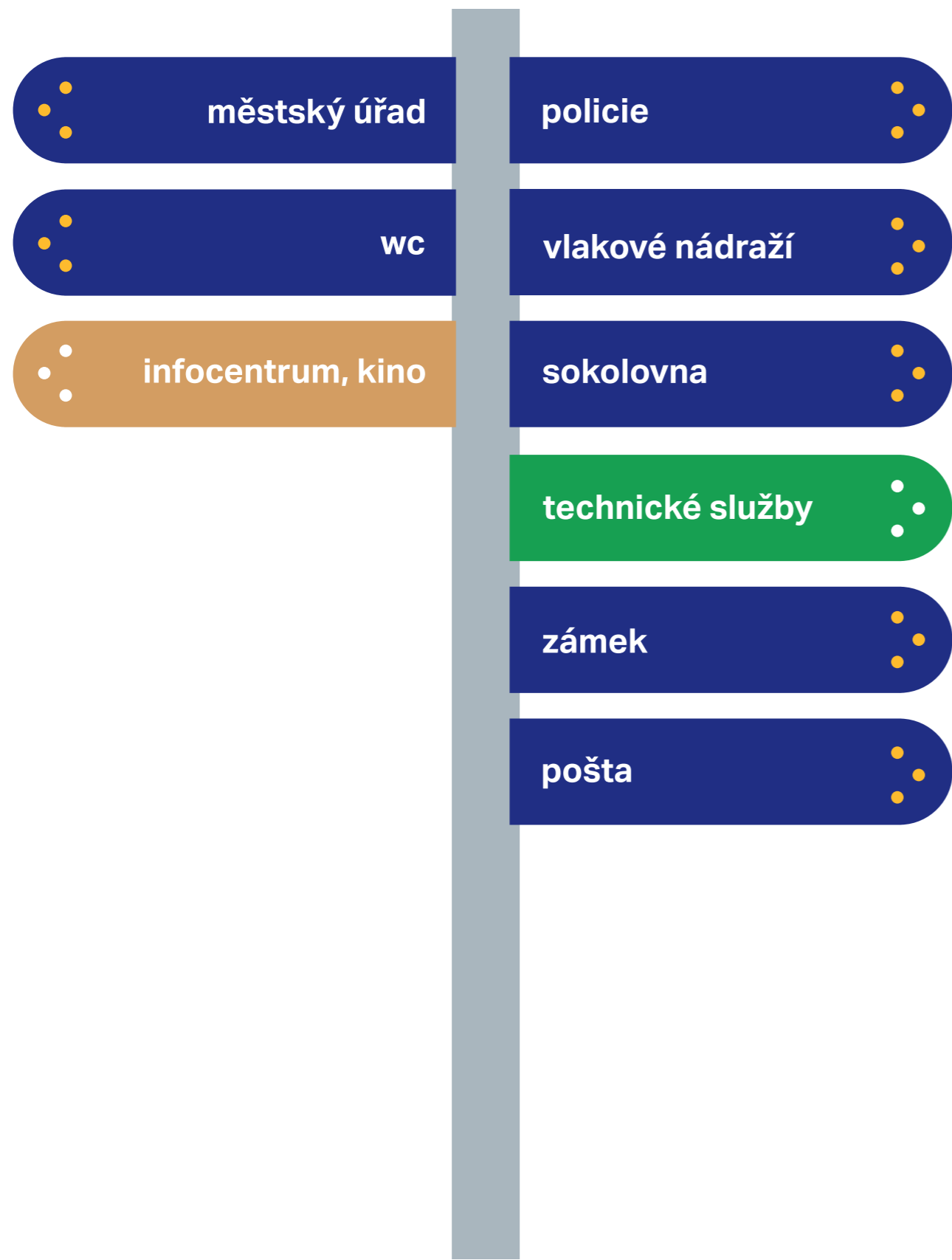


ZOBRAZIT CELÝ KALENDÁŘ AKCÍ

## 06

NAVIGAČNÍ  
SYSTEM

124	Grafika městského navigačního systému
125–127	Městský úřad Vizovice – venkovní označení budovy
128–130	Městský úřad Vizovice – označení kanceláří
131	Městský úřad Vizovice – směrovka k výtahu
132	Městský úřad Vizovice – orientační cedule
133	Městský úřad Vizovice – vitrína interiérová
134	Městský úřad Vizovice – vitrína exteriérová / úřední deska
135–137	Kulturní centrum Vizovice – venkovní označení budovy
138	Kulturní centrum Vizovice – vizualizace venkovního označení budovy



městský úřad  
VIZO:VICE

# městský úřad VIZO:VICE

## ÚŘEDNÍ HODINY

Pondělí	8.00 – 11.30	12.30 – 17.00
Úterý	8.00 – 11.30	12.30 – 14.00
Středa	8.00 – 11.30	12.30 – 17.00
Čtvrtek	8.00 – 11.30	12.30 – 14.00
Pátek	8.00 – 11.30	12.30 – 14.00





starostka

• Bc. Silvie  
DOLANSKÁ






tajemnice

: JUDr. Jana  
FÚSIKOVÁ, LL.M.





## Orientační tabule – Radnice

č. dv. 1. PATRO

211-215 Finanční odbor

216 Matrika

217 Obřadní síň

Městská knihovna Josefa Čižmáře Vizovice

Kulturní centrum, Informační centrum

č. dv. 2. PATRO

311 Tajemnice

312 Správa majetku

313 Místostarosta

314 Sekretariát

315 Starostka

316, 317 Zasedací místnost

Budova Lidový dům

Odbor přestupkový a správní, Odbor stavební úřad

Odbor živnostenský úřad, Odbor životního prostředí

Místní akční skupina Vizovicko a Slušovicko

Budova Hasičské zbrojnice

Sociální odbor, Odbor dopravy a silničního hospodářství

Pracoviště krizového štábu

kulturní centrum  
VIZO:VICE




:vice kultury

kulturní centrum  
VIZO:VICE



:vice kultury



město  
VIZO:VICE

úřední deska

město  
VIZO:VICE

úřední deska

kulturní centrum  
VIZO:VICE

# kulturní centrum VIZO:VICE



informační centrum  
VIZO:VICE

:městská  
knihovna  
Josefa Čizmáře

:kino

OTEVÍRACÍ DOBA		PŮJČOVNÍ DOBA		PROMITACÍ ČASY DLE PROGRAMU KINA	
PO	8.00 – 11.30 12.30 – 17.00	PO	8.00 – 11.30 12.30 – 17.00		
UT	8.00 – 11.30 12.30 – 14.00	UT	8.00 – 11.30 12.30 – 14.00		
ST	8.00 – 11.30 12.30 – 17.00	ST	8.00 – 11.30 12.30 – 17.00		
ČT	8.00 – 11.30 12.30 – 14.00	ČT	8.00 – 11.30 12.30 – 14.00		
PÁ	8.00 – 11.30 12.30 – 14.00	PÁ	8.00 – 11.30 12.30 – 14.00		
SO/NE	ZAVŘENO	SO/NE	ZAVŘENO		







informační centrum  
VIZO:VICE

:městská  
knihovna  
Josefa Čižmáře

:kino

OTEVÍRACÍ DOBA

PO	8.00 – 11.30	12.30 – 17.00
ÚT	8.00 – 11.30	12.30 – 14.00
ST	8.00 – 11.30	12.30 – 17.00
ČT	8.00 – 11.30	12.30 – 14.00
PÁ	8.00 – 11.30	12.30 – 14.00
SO/NE	ZAVŘENO	

PŮJČOVNÍ DOBA

PO	8.00 – 11.30	12.30 – 17.00
ÚT	8.00 – 11.30	12.30 – 14.00
ST	8.00 – 11.30	12.30 – 17.00
ČT	8.00 – 11.30	12.30 – 14.00
PÁ	8.00 – 11.30	12.30 – 14.00
SO/NE	ZAVŘENO	

PROMÍTACÍ ČASY  
DLE PROGRAMU KINA





## 07

DALŠÍ FÁZE  
MOŽNÉHO  
ROZPRACOVÁNÍ  
VIZUÁLNÍHO  
STYLU

140	Barevné varianty logotypů organizačních složek a příspěvkových organizací města – další fáze
141	Černobílé varianty logotypů organizačních složek a příspěvkových organizací města – další fáze
142	Práce se sloganem po zaužívání vizuálního stylu – další fáze

:kulturní centrum

:ddm zvonek

:technické služby

:mateřská škola

:hasiči

:základní škola

**:kulturní centrum**

**:ddm zvonek**

**:technické služby**

**:mateřská škola**

**:hasiči**

**:základní škola**

Po dostatečném zaužívání sloganu „pecka život“ s ním bude možné kreativně pracovat a to tím způsobem, že za dvojtečku a výraz pecka vkládáme podstatné jméno, např. :pecka zážitky, :pecka zábava apod. Barevnost dvojtečky a výrazu pecka vychází z barevnosti sloganu (slunečná). Barevnost použitého podstatného jména není definována a měla by vycházet z barevného layoutu komunikovaného tématu.

pecka život

=

:pecka kultura

:pecka zážitky

:pecka akce

:pecka sport

:pecka zábava

