



Integrovaná doprava
Zlínského kraje

www.idzk.cz

Manuál jak na předplatné jízdné



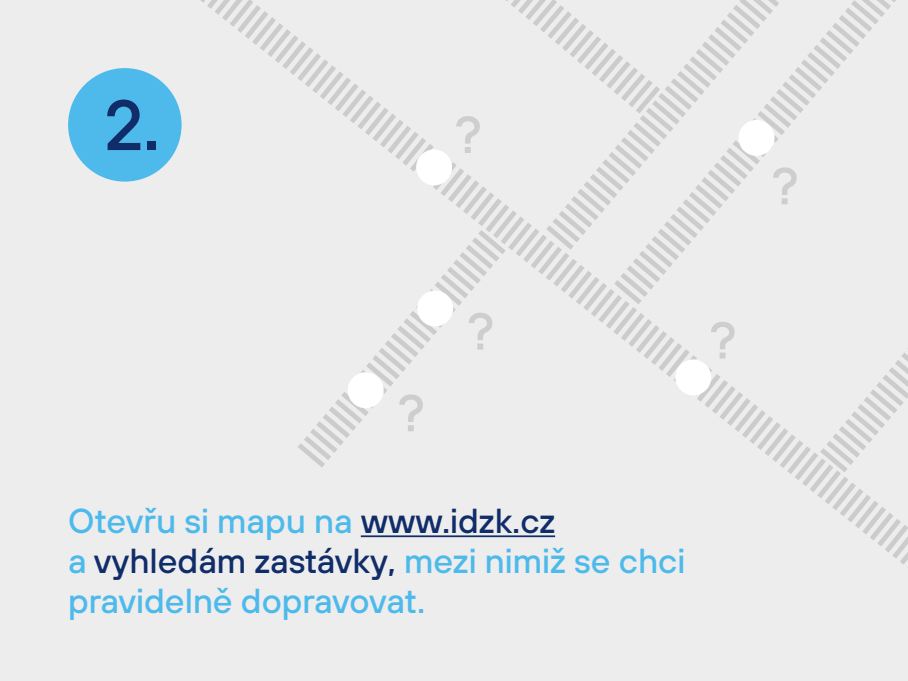
1.



Pořídím si kartu Zetka.

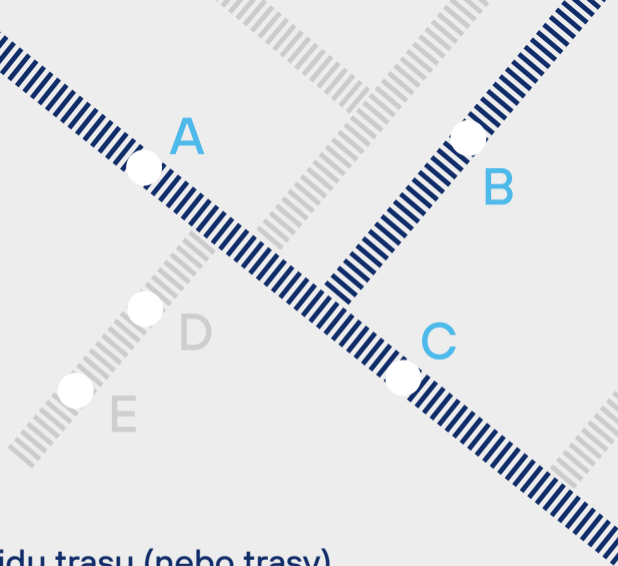


2.



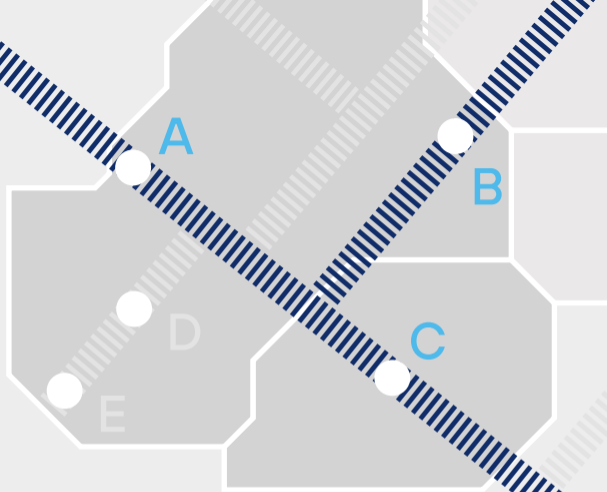
Otevřu si mapu na www.idzk.cz
a vyhledám zastávky, mezi nimiž se chci
pravidelně dopravovat.

3.



Na mapě si najdu trasu (nebo trasy),
kudy budu mezi těmito zastávkami jezdit.

4.



Z mapy zjistím, kterými tarifními zónami vybraná trasa (nebo trasy) prochází.

5.



www.idzk.cz



informační
kancelář IDZK




vlakové
nádraží

V e-shopu na www.idzk.cz,
v informačních kancelářích IDZK
nebo na vlakových nádražích si
na kartu Zetka koupím 30denní
nebo 7denní jízdné na všechny
zóny, jimiž trasa prochází. Cena
předplatného jízdného bude
součtem cen jednotlivých
zakoupených zón. Ceník zón
najdu u mapy.



Příklad:



Dojždím do zaměstnání ze zastávky
Rožnov pod Radhoštěm, U trati do zastávky
Valašské Meziříčí, Jednota.

Z mapy zjistím, že cestou projedu zónami 245, 452 a 240.
Zakoupím si tedy časové jízdné pro tyto tři zóny.

V zakoupených zónách se pak můžu pohybovat po všech
autobusových i vlakových zastávkách.



Integrovaná doprava
Zlínského kraje

www.idzk.cz

Šťastnou cestu
vám přeje idzk.cz



facebook.com/IDZKCZ



twitter.com/IDZK_cz